

GOBIERNO DEL ESTADO DE CHIHUAHUA  
SEGUIMIENTO A LA MATRIZ DE INDICADORES  
Cierre Anual 2017

Ultima Actualización 31-12-2017  
Haga No 1 de 5  
Fecha de Impresión 16/02/2018  
PRERREP102

41 UNIVERSIDAD AUTONOMA DE CHIHUAHUA

111600000001 - APOYO INSTITUCIONAL AL SISTEMA EDUCATIVO EDUCACION

Definición del Programa

Asegurar la calidad de los servicios educativos mediante la disposición permanente y oportuna de los recursos humanos, materiales y financieros necesarios para la operación del sistema educativo estatal, incluye actividades de la administración central y unidades de apoyo académico-administrativo, así como de planeación, organización, ejecución, evaluación, control y rendición de cuentas, todo bajo los principios de eficacia, calidad y economía

Beneficiarios	Tipos	Mujeres	Hombres	Total
REFERENCIA	ALUMNAS Y ALUMNOS	581,184	581,231	1,170,075
POTENCIAL	ALUMNAS Y ALUMNOS	53,638	65,846	128,684
OBJETIVO	ALUMNAS Y ALUMNOS	15,475	14,151	29,686
POSTERGADA	ALUMNAS Y ALUMNOS	48,223	51,795	100,018
<b>Recursos del Programa</b>				
Presupuesto Autorizado	Presupuesto Modificado	Gasto	Presup. Modificado vs Gasto	Verificación
376,787,786	499,051,953	261,524,594	147,517,358	

ALINEACIÓN

Periodo 2013-2018

Eje NS Marco con Educación de Calidad  
Subeja 01 Marco con Educación de Calidad  
Objetivo 000 Marco con Educación de Calidad  
Estrategia 002 Estrategia II Gobierno Cercano y Moderno.  
Línea de Acción 004 Fortalecer los mecanismos, instrumentos y prácticas de evaluación y acreditación de la calidad de la educación media superior y superior, tanto de los programas escolarizados como de los programas de educación mixta y no escolarizada.

FUENTES DE FINANCIAMIENTO

Clave	Fuente	Origen	Porcentaje	Autorizado	Modificado	Gasto	Verificación
178017	CONTRAPARTE ESTATAL REASIGNACIONES DE RECURSOS FEDERALES ORDINARIAS SECRETARIA DE EDUCACION PUBLICA	ESTATAL	18.59	70,053,247	74,599,481	72,035,336	2,564,145
488817	INGRESOS PROPIOS DE ENTIDADES PARASTATALES 2017	INGRESOS PROPIOS	38.95	150,530,789	150,530,789	83,813,042	66,657,757
579016	REASIGNACIONES DE RECURSOS FEDERALES ORDINARIAS SECRETARIA DE EDUCACION PUBLICA	FEDERAL	0.00	0	6,184,853	0	6,184,853
579017	REASIGNACIONES DE RECURSOS FEDERALES ORDINARIAS SECRETARIA DE EDUCACION PUBLICA	FEDERAL	41.46	158,203,740	177,726,719	105,820,217	72,100,593

**GOBIERNO DEL ESTADO DE CHIHUAHUA  
SEGUIMIENTO A LA MATRIZ DE INDICADORES  
Cierre Anual 2017**

Ultima Actualización 31-12-2017  
Hoja No. 2 de 5  
Fecha de Impresión 16/02/2018  
PRBREP102

Referencia	Resumen Narrativo	Datos del Indicador			Línea Base	Meta Programada	Meta Reprogramada	Avance Acumulado Anual de la Meta del Indicador				Medios de Verificación	Supuestos		
		Nombre del Indicador / Descripción del Indicador	Método de Cálculo	Dimensión / Periodicidad				Fórmula / Variables de la Fórmula	Unidad de Medida	Valor Logrado	% Meta Lograda vs Progr.			% Meta Lograda vs Reprog.	% Meta Lograda vs Reprog.
FIN	Contribuir a mejorar la calidad de los servicios administrativos mediante la integración de información	Porcentaje de módulos del sistema integrados con relación al total de módulos	PORCENTUAL	ESTRATEGICO	MD = Módulos Desarrollados TM = Total de Módulos	74	76	78	86	88	100	100	100	www.uach.mx	Políticas públicas actuales y sin cambios.
PROPOSITO	Estudiantes satisfechos con la administración y gestión de la institución	Porcentaje de alumnos y alumnos satisfechos con la administración y gestión de la institución en relación al total de alumnos	PORCENTUAL	ESTRATEGICO	(ASGA) * 100 ASGA = Número de alumnos satisfechos con la administración y gestión de la institución M = Matrícula Encuestada	3,344	3,500	3,500	631	849	74	96	96	www.uach.mx	Estudiantes responden encuestas de satisfacción.
Componente CO1	Condición para Resultados implementada	Porcentaje de programas presupuestales en PBR en relación al total	PORCENTUAL	ESTRATEGICO	(PPR) * 100 PPR = Programas presupuestales en PBR TPP = Total de programas presupuestales	100	100	100	10	10	100	100	100	http://transparencia.uach.mx/informacion_publica/programas_de_gobierno.html	Entrega de recursos en tiempo y forma
Componente CO2	Sistema de Gestión de Calidad Certificado	Institución con procesos certificados en ISO 9001	VALOR_ABSOLUTO	GESTION ECONOMIA ANUAL	PROCESO = Proceso de la institución certificada ISO	10	10	10	10	10	100	100	100	www.uach.mx	Entrega de recursos en tiempo y forma
Actividad CO1	Procesos documentados o certificados	Número de documentos normativos vigentes	VALOR_ABSOLUTO	GESTION ECONOMIA ANUAL	NDV = Número de Documentos normativos vigentes	73	73	73	84	84	115	115	115	http://transparencia.uach.mx/informacion_publica/programas_de_gobierno.html	Organismos de certificación certifican en tiempo y forma
Actividad CO2	Transparencia y rendición de cuentas a sus internos y evaluación institucional	Calificación de la auditoría del grupo de cumplimiento a las disposiciones de la Ley General de Transparencia y Acceso a la Información Pública	VALOR_ABSOLUTO	GESTION ECONOMIA ANUAL	CACTAP = Calificación de la auditoría del ICHTAP PAE = Procesos auditados favorables por auditor programados	100	90	90	100	100	100	111	111	www.uach.mx	Se publican los informes en tiempo y forma
						67	67	67	56	56	100	100	100	www.uach.mx	

SECRETARÍA DE EDUCACIÓN PÚBLICA  
SECRETARÍA DE EDUCACIÓN SUPERIOR

**GOBIERNO DEL ESTADO DE CHIHUAHUA  
SEGUIMIENTO A LA MATRIZ DE INDICADORES  
Cierre Anual 2017**

Ultima Actualización 31-12-2017  
Hoja No 3 de 5  
Fecha de Impresión 16/02/2018  
PRBRREP102

Referencia	Resumen Narrativo	Datos del Indicador			Línea Base	Meta Programada	Meta Reprogramada	Avance Acumulado Anual de la Meta del Indicador				Medios de Verificación	Supuestos
		Nombre del Indicador / Descripción del Indicador	Método de Cálculo	Fórmula / Medida de la Fórmula				Unidad de Medida	Meta Lograda	% Meta Lograda	% Meta Lograda vs Progr.		
Actividad CB01	Capacitación y actualización al personal directivo y de apoyo administrativo	Porcentaje de personal administrativo capacitado y actualizado en porcentaje de personal directivo y de apoyo administrativo capacitado y actualizado en relación total	PORCENTUAL	(PDCATP)/100 PDCATP = Personal Directivo y de apoyo administrativo Capacitado y Actualizado TP = Total de Personal	PERSONAL INSTITUCIONAL PERSONAL INSTITUCIONAL	1,835 3,040	1,835 3,040	100 100	100 100	100 100	100 100	www.usch.mx	Reporte mensurable en Capacitación
Actividad CB01	Suficiente documentación del Sistema de Gestión de Calidad	Porcentaje de procedimientos del sistema de gestión de calidad (SGC) expresados en relación al total de procedimientos	PORCENTUAL	(PSGCD)/PSGCT*100 PSGCD = Procedimientos del Sistema de Gestión de Calidad Documentados PSGCT = Total de Procedimientos del Sistema de Gestión de Calidad	PROCEDIMIENTOS PROCEDIMIENTOS	48 48	50 50	100 100	50 50	100 100	100 100	www.usch.mx	Información disponible en tiempo y forma
Actividad CB02	Eficiente atención y seguimiento de compras	Porcentaje de bienes y servicios recibidos en forma oportuna y eficaz en relación al total de solicitudes	PORCENTUAL	(SCATS)/100 SCA = Solicitudes atendidas de bienes y servicios TS = Total de solicitudes	SOLICITUDES SOLICITUDES	4,301 4,553	4,350 4,600	95 95	4,350 4,600	97 103	103 103	www.usch.mx	Los proveedores entregan en tiempo y forma
Actividad CB03	Actualización de inventario	Porcentaje de activos evaluados expresados en relación a los adquiridos	PORCENTUAL	(ITA/TAAT)*100 TAE = Total de Activos Evaluados TAA = Total de Activos Adquiridos	INVENTARIOS INVENTARIOS	7,835 8,118	7,600 8,000	95 95	7,600 8,000	95 100	100 100	www.usch.mx	Los proveedores entregan en tiempo y forma los recursos materiales son entregados en tiempo y forma

447 UNIVERSIDAD AUTÓNOMA DE CHIHUAHUA  
11170003E01 - APOYO INSTITUCIONAL AL SISTEMA EDUCATIVO EDUCACIÓN

Gobierno del Estado de Chihuahua  
Seguimiento a la Matriz de Indicadores  
Cierre Anual 2017

Ultima Actualizacion 31-12-2017  
Hoja No 4 de 5  
Fecha de Impresión 16/02/2018  
PRBOREP-02

41 UNIVERSIDAD AUTONOMA DE CHIHUAHUA

117000103017 - APORTE INSTITUCIONAL AL SISTEMA EDUCATIVO EDUCACION

Justificación de Diferencia de Avance con Respecto a las Metas Programadas

PROPOSITO El instrumento de medición cambio en el ejercicio 2017, por lo que el estudio de satisfacción (a través del estudio de campo Mayo 2017) desarrollada en la evaluación del E.F. 2018. La metodología utilizada para el muestreo fue de tipo estratificada permitiendo una muestra poblacional homogénea. CDIA No se ajusta con recursos dentro de la unidad, para cubrir la demanda de recursos aplicados por los distintos centros.

**Nota - Información Financiera no definitiva, aún no se refleja el cierre mensual correspondiente al último mes del trimestre Octubre-Diciembre 2017**

GOBIERNO DEL ESTADO DE CHIHUAHUA  
SEGUIMIENTO A LA MATRIZ DE INDICADORES  
Cierre Anual 2017

Ultima Actualizacion: 31-12-2017  
Hoja No: 5 de 5  
Fecha de Impresión: 19/02/2018  
PRBROEPI-02

437 UNIVERSIDAD AUTONOMA DE CHIHUAHUA

Taller de Cierre

Dr. Pablo Cárdenas  
Director

Dr. Pablo Cárdenas  
Coordinador de Seguimiento



GOBIERNO DEL ESTADO DE CHIHUAHUA  
SEGUIMIENTO A LA MÁTRIZ DE INDICADORES  
Cierre Anual 2017

Ultima Actualización 31-12-2017  
Hoja No 1 de 5  
Fecha de Impresión 16/02/2018  
PRGRREP 102

117490230101 - VINCULACION CON SECTORES PRODUCTIVOS, SOCIALES Y EDUCATIVOS / EDUCACION		Beneficiarios		Total																													
Presupuesto Autorizado	Presupuesto Modificado	Mujeres	Hombres	Mujeres	Hombres																												
40,527,979	40,416,376	581,184	588,881	581,184	588,881																												
<p><b>Definición del Programa</b></p> <p>Fortalecer la institución de las instituciones educativas de todos los niveles con los sectores productivos, sociales y gubernamentales según corresponda, para garantizar que los egresados y los programas educativos cumplan con las expectativas de pertinencia implementados en la cultura de gestión de acuerdo a las características propias de cada institución, buscando satisfacer las necesidades académicas y laborales de los egresados para el desarrollo académico y tecnológico esperado por los sectores involucrados</p>																																	
<p><b>Recursos del Programa</b></p> <table border="1"> <thead> <tr> <th>Presupuesto Autorizado</th> <th>Presupuesto Modificado</th> <th>Gasto</th> <th>Presup. Modificado vs Gasto</th> <th>Variancia</th> </tr> </thead> <tbody> <tr> <td>40,527,979</td> <td>40,416,376</td> <td>28,471,469</td> <td>11,944,908</td> <td></td> </tr> </tbody> </table>						Presupuesto Autorizado	Presupuesto Modificado	Gasto	Presup. Modificado vs Gasto	Variancia	40,527,979	40,416,376	28,471,469	11,944,908																			
Presupuesto Autorizado	Presupuesto Modificado	Gasto	Presup. Modificado vs Gasto	Variancia																													
40,527,979	40,416,376	28,471,469	11,944,908																														
<p><b>ALINEACION</b></p> <p>Periodo 2015-2018</p>																																	
<p>Alineación al Plan Nacional de Desarrollo</p> <p>NS Módulo con Educación de Calidad 00 Ciencia, Tecnología e Innovación 001 Sistema de Innovación 004 Hacer del desarrollo científico, tecnológico y la innovación pilares para el progreso económico y social sostenible. 002 Contribuir a la transferencia y aprovechamiento del conocimiento, vinculando a las instituciones de educación superior y centros de investigación con los sectores público, social y privado. Promover la vinculación entre las instituciones de educación superior y centros de investigación con los sectores público, social y privado.</p>																																	
<p><b>Fuente</b></p> <table border="1"> <thead> <tr> <th>Clave</th> <th>Origen</th> <th>Porcentaje</th> <th>Autorizado</th> <th>Modificado</th> <th>Gasto</th> <th>Variancia</th> </tr> </thead> <tbody> <tr> <td>179017</td> <td>ESTATAL</td> <td>32.20</td> <td>13,050,783</td> <td>12,968,217</td> <td>9,774,653</td> <td>3,183,564</td> </tr> <tr> <td>469317</td> <td>INGRESOS PROPIOS</td> <td>19.87</td> <td>8,054,347</td> <td>8,054,347</td> <td>4,344,807</td> <td>3,709,540</td> </tr> <tr> <td>579017</td> <td>FEDERAL</td> <td>47.92</td> <td>19,472,850</td> <td>19,393,812</td> <td>14,352,009</td> <td>5,041,804</td> </tr> </tbody> </table>						Clave	Origen	Porcentaje	Autorizado	Modificado	Gasto	Variancia	179017	ESTATAL	32.20	13,050,783	12,968,217	9,774,653	3,183,564	469317	INGRESOS PROPIOS	19.87	8,054,347	8,054,347	4,344,807	3,709,540	579017	FEDERAL	47.92	19,472,850	19,393,812	14,352,009	5,041,804
Clave	Origen	Porcentaje	Autorizado	Modificado	Gasto	Variancia																											
179017	ESTATAL	32.20	13,050,783	12,968,217	9,774,653	3,183,564																											
469317	INGRESOS PROPIOS	19.87	8,054,347	8,054,347	4,344,807	3,709,540																											
579017	FEDERAL	47.92	19,472,850	19,393,812	14,352,009	5,041,804																											







GOBIERNO DEL ESTADO DE CHIHUAHUA  
SEGUIMIENTO A LA MATRIZ DE INDICADORES  
Cierre Anual 2017

Última Actualización 31-12-2017  
Hoja No 4 de 5  
Fecha de Impresión 18/02/2018  
PRBRREP102

451 UNIVERSIDAD AUTÓNOMA DE CHIHUAHUA

1177 ADEBITO1 - VINCULACION CON SECTORES PRODUCTIVOS, SOCIALES Y EDUCATIVOS / EDUCACIÓN

Justificación de Diferencia de Avance con Respeto a las Metas Programadas

FIN. PROPOSTO segundo trimestre se dio seguimiento según línea base, debido a que no se cuenta con corte de información al mes de Septiembre

Nota - Información Financiera no definitiva, aún no se refleja el cierre mensual correspondiente al último mes del trimestre Octubre-Diciembre 2017

GOBIERNO DEL ESTADO DE CHIHUAHUA  
SEGUIMIENTO A LA MATRIZ DE INDICADORES  
Cierre Anual 2017

Ultima Actualización 31-12-2017  
Hoja No 5 de 5  
Fecha de Impresión 18/02/2018  
FR66REP102

421-UNIVERSIDAD AUTÓNOMA DE CHIHUAHUA

Trabajo de Ejecución

ME - 100 - 1000 - 1000

Dr. Pablo Quiroz  
Secretario de Educación Superior

GOBIERNO DEL ESTADO DE CHIHUAHUA  
SEGUIMIENTO A LA MATRIZ DE INDICADORES  
Cierre Anual 2017

Ultima Actualización 31-12-2017  
Página No 1 de 5  
Fecha de Impresión 16/02/2018  
PRBRREP-02

11100000101 - COBERTURA EN EDUCACION SUPERIOR LICENCIATURA EDUCACION		44-UNIVERSIDAD AUTONOMA DE CHIHUAHUA					
Definición del Programa		Beneficiarios					
Problema	Objetivo	Referencia	Total				
Se ofrecen los acciones y proyectos de regulación, desarrollo, promoción y prestación de servicios educativos que otorguen mayores oportunidades de acceso a la educación superior a nivel superior universitario o profesional asociado, licenciatura y universidad a los jóvenes de las zonas	Incrementar la cobertura en educación superior, hasta alcanzar al menos 80% en media superior y superior, hasta alcanzar al menos 40% en superior.	ALUMNO ALUMNO ALUMNO ALUMNO	598,881 14,301 5,066 19,357				
Presupuesto Autorizado		Presupuesto Modificado	Variación Presup. Modificado vs Gasto				
604,359,156		433,327,709	268,666,037				
ALUBACION							
Período 2015-2018							
Clave	Fuente	Origen	Porcentaje	Autorizado	Modificado	Gasto	Variación
110115	REASIGNACIONES DE RECURSOS DEL ESTADO 2016	ESTATAL	0.00	0	36,337,804	3,945,543	32,392,161
110117	RECURSOS DEL ESTADO 2017	ESTATAL	0.00	0	48,959,255	1,152,612	47,805,644
489817	CONTRAPARTE ESTATAL REASIGNACIONES DE RECURSOS FEDERALES ORDINARIAS SECRETARIA DE EDUCACION PUBLICA	ESTATAL	15.42	93,161,851	110,010,205	100,454,574	9,555,731
579017	INGRESOS PROPIOS DE ENTIDADES PARA ESTATALES 2017	INGRESOS PROPIOS	54.22	327,679,834	314,528,940	177,217,866	137,311,064
	REASIGNACIONES DE RECURSOS FEDERALES ORDINARIAS SECRETARIA DE EDUCACION PUBLICA	FEDERAL	30.37	153,517,672	182,822,394	148,092,993	34,829,401
Clave	Fuente	Origen	Porcentaje	Autorizado	Modificado	Gasto	Variación
555113	REASIGNACIONES DE RECURSOS FEDERALES SECRETARIA DE EDUCACION PUBLICA 2013	FEDERAL	0.00	0	1,076,889	0	1,076,889
555113	REASIGNACIONES DE RECURSOS FEDERALES SECRETARIA DE EDUCACION PUBLICA 2013	FEDERAL	0.00	0	412,886	0	412,886
555114	REASIGNACIONES DE RECURSOS FEDERALES SECRETARIA DE EDUCACION PUBLICA 2014	FEDERAL	0.00	0	124,515	64,889	59,616
555114	REASIGNACIONES DE RECURSOS FEDERALES SECRETARIA DE EDUCACION PUBLICA 2014	FEDERAL	0.00	0	2,755,047	806,261	1,448,785
555115	REASIGNACIONES DE RECURSOS FEDERALES SECRETARIA DE EDUCACION PUBLICA 2015	FEDERAL	0.00	0	980,551	0	980,551
555115	REASIGNACIONES DE RECURSOS FEDERALES SECRETARIA DE EDUCACION PUBLICA 2015	FEDERAL	0.00	0	2,891	0	2,891
555116	REASIGNACIONES DE RECURSOS FEDERALES SECRETARIA DE EDUCACION PUBLICA 2016	FEDERAL	0.00	0	2,160,563	1,592,881	567,682
555117	REASIGNACIONES DE RECURSOS FEDERALES SECRETARIA DE EDUCACION PUBLICA 2017	FEDERAL	0.00	0	2,222,104	0	2,222,104
555117	REASIGNACIONES DE RECURSOS FEDERALES SECRETARIA DE EDUCACION PUBLICA 2017	FEDERAL	0.00	0	0	0	0

FUENTES DE FINANCIAMIENTO

OTRAS FUENTES DE FINANCIAMIENTO		
Clave	Fuente	Programa
555113	REASIGNACIONES DE RECURSOS FEDERALES SECRETARIA DE EDUCACION PUBLICA 2013	AMPLIACION DE LA OFERTA EDUCATIVA 2013
555113	REASIGNACIONES DE RECURSOS FEDERALES SECRETARIA DE EDUCACION PUBLICA 2013	FONDO PARA ELEVAR LA CALIDAD DE LA EDUCACION SUPERIOR DE LAS UNIVERSIDADES PUBLICAS ESTATALES 2013
555114	REASIGNACIONES DE RECURSOS FEDERALES SECRETARIA DE EDUCACION PUBLICA 2014	PROGRAMA DE EXPANSION EN LA OFERTA EDUCATIVA EN EDUCACION MEDIA SUPERIOR Y SUPERIOR (PROCESOS) 2014
555114	REASIGNACIONES DE RECURSOS FEDERALES SECRETARIA DE EDUCACION PUBLICA 2014	FONDO PARA ELEVAR LA CALIDAD DE LA EDUCACION SUPERIOR DE LAS UNIVERSIDADES PUBLICAS ESTATALES 2014
555115	REASIGNACIONES DE RECURSOS FEDERALES SECRETARIA DE EDUCACION PUBLICA 2015	PROGRAMA DE EXPANSION EN LA OFERTA EDUCATIVA EN EDUCACION MEDIA SUPERIOR Y SUPERIOR (PROCESOS) 2015
555115	REASIGNACIONES DE RECURSOS FEDERALES SECRETARIA DE EDUCACION PUBLICA 2015	FONDO PARA ELEVAR LA CALIDAD DE LA EDUCACION SUPERIOR DE LAS UNIVERSIDADES PUBLICAS ESTATALES 2015
555116	REASIGNACIONES DE RECURSOS FEDERALES SECRETARIA DE EDUCACION PUBLICA 2016	PROGRAMA DE EXPANSION EN LA OFERTA EDUCATIVA EN EDUCACION MEDIA SUPERIOR Y SUPERIOR (PROCESOS) 2016
555117	REASIGNACIONES DE RECURSOS FEDERALES SECRETARIA DE EDUCACION PUBLICA 2017	FONDO PARA ELEVAR LA CALIDAD DE LA EDUCACION SUPERIOR DE LAS UNIVERSIDADES PUBLICAS ESTATALES 2017

**GOBIERNO DEL ESTADO DE CHIHUAHUA**  
**SEGUIMIENTO A LA MATRIZ DE INDICADORES**  
**Cierre Anual 2017**

**44-UNIVERSIDAD AUTÓNOMA DE CHIHUAHUA**

**11-PROGRAMA 01 - COBERTURA EN EDUCACIÓN SUPERIOR DE LICENCIATURA Y EDUCACIÓN**

Referencia	Resumen Narrativo	Datos del Indicador				Línea Base	Meta Programada	Meta Reprogramada	Avance Acumulado Anual de la Matriz del Indicador			Medios de Verificación	Supuestos	
		Nombre del Indicador / Descripción Anual de la Cobertura de Educación Superior	Método de Cálculo	Tipo de Medición / Frecuencia	Unidad de Medida				Valor Logrado	% Meta Lograda	% Meta Lograda vs Progr.			% Meta Lograda vs Progr.
FIN	Contribuir a ampliar la cobertura de educación superior mediante un programa de estudio e innovante.	Variancia anual de la cobertura de educación superior. Se calcula la variación de la matrícula total de alumnos que ingresaron al ciclo escolar 2017-2018 con respecto al ciclo anterior.	ÍNDICE	EFICACIA ANUAL	ALUMNO	27,306	27,500	27,500	27,237	106	-3%	-3%	http://www.uach.mx/usuarios/estadistica_basica_2015/	El número de SES se mantiene constante.
PROPÓSITO	Las y los alumnos acceden a servicios de educación superior.	Porcentaje de alumnos y alumnos egresados en el servicio de educación superior.	PORCENTUAL	EFICACIA ANUAL	ALUMNOS	27,506	27,306	27,306	27,505	106	0%	0%	http://resultados.uach.mx/	Las y los alumnos se matriculan y egresan de las licenciaturas de acuerdo con los resultados de ingreso.
Componente CO1	Servicios de educación superior proporcionados.	Disponibilidad de cobertura de 19 a 23 años en educación superior.	PORCENTUAL	GESTIÓN CALIDAD ANUAL	ALUMNO	27,306	27,500	27,500	27,237	98	0%	0%	www.uach.mx y www.opesu.ses.sag.gob.mx	Alumnos permitidos en la institución.
		Tasa de absorción de la matrícula de primer grado de Educación Superior en el Medio Superior que ingresan al primer grado de Educación Superior.	PORCENTUAL	GESTIÓN CALIDAD ANUAL	ALUMNO	319,511	319,511	319,511	322,003	94	0%	0%	http://www.uach.mx/usuarios/estadistica_basica_2015/	
		Matrícula de licenciatura en programas de educación de buena calidad.	VALOR_ABSOLUTO	GESTIÓN CALIDAD ANUAL	EGRESADOS	38,713	38,713	38,713	40,189	90	0%	0%	http://www.uach.mx/usuarios/estadistica_basica_2015/	
		Variancia anual de matrícula de licenciatura no convencionales.	ÍNDICE	GESTIÓN CALIDAD ANUAL	ALUMNO	25,999	25,999	25,999	23,985	100	-100%	-100%	http://www.uach.mx/usuarios/estadistica_basica_2015/	
Componente CO2	Infraestructura educativa gestionada.	Número de metros cuadrados construidos.	VALOR_ABSOLUTO	GESTIÓN CALIDAD ANUAL	METRO CUADRADO	504,692	511,056	511,056	507,816	99	0%	0%	http://www.uach.mx/usuarios/estadistica_basica_2015/	Los recursos se liberan en tiempo y forma.

**GOBIERNO DEL ESTADO DE CHIHUAHUA**  
**SEGUIMIENTO A LA MATRIZ DE INDICADORES**  
**Cierre Anual 2017**

Ultima Actualización 31-12-2017  
 Hija No 3 de 5  
 Fecha de Impresión 16/02/2018  
 PRBREP102

**421-UNIVERSIDAD AUTÓNOMA DE CHIHUAHUA**

**11162081001 - COBERTURA EN EDUCACIÓN SUPERIOR LICENCIATURA EDUCACIÓN**

Referencia	Resumen Nombre	Datos del Indicador				Línea Base	Meta Programada	Meta Reprogramada	Avance Acumulado Anual de la Meta del Indicador				Medios de Verificación	Supuestos
		Nombre del Indicador / Descripción del Indicador	Método de Cálculo	Unidad de Medida	Fórmula / Variables de la Fórmula				Valor Logrado	% Meta Lograda	% Meta Lograda vs Progr.	% Meta Lograda vs Reprog.		
Compromiso CS01	Apoyos económicos otorgados	Apoyos económicos otorgados por la institución. Incluye el total de apoyos económicos otorgados a estudiantes por parte de la institución.	VALOR_ABSOLUTO	Calidad Anual	NAEO = Número de Apoyos Económicos Otorgados	27,457	27,500	27,500	27,457	98	100	100	UACH	El alumno cumple con los requisitos de ingreso a la institución.
Actividad CS01	Oferta de programas educativos	Número de programas educativos ofertados	VALOR_ABSOLUTO	GESTION ECONOMIA ANUAL	PE = Programas Educativos	55	55	55	55	100	100	102	http://www.uach.mx/planes_economicos/20160910/ Los planes de estudio economicos_base_2016	Alumnos se inscriben en los planes de estudio
Actividad CS01	Participación de proyectos de infraestructura educativa	Porcentaje de Proyectos Autorizados. Incluye el número de proyectos autorizados de infraestructura educativa en el total de proyectos presentados.	PORCENTUAL	GESTION ECONOMIA ANUAL	(PIA/PIPT)*100 PIA = Número de Proyectos de Infraestructura Aprobados. PIPT = Número de proyectos de Infraestructura Presentados	2	2	2	2	100	100	100	www.uach.mx, www.egob.uach.mx, www.egob.sep.gob.mx	La SEP publica convocatorias para proyectos educativos con fondos federales
Actividad CS02	Participación de proyectos de equipamiento.	Porcentaje de proyectos autorizados de equipamiento. Incluye el número de proyectos autorizados de equipamiento en relación con los proyectos presentados.	PORCENTUAL	GESTION ECONOMIA ANUAL	(PEA/PEPT)*100 PEA = Número de Proyectos de Equipamiento autorizados PEPT = Número de proyectos de equipamientos presentados	2	2	2	2	100	100	100	www.uach.mx	La SEP publica convocatorias para proyectos educativos con fondos federales
Actividad CS01	Institucionalización de oferta de pago	Número de becas con emisión de pago. Incluye el número de becas con emisión de pago en el año actual menos número de becas con emisión de pago en el año anterior.	INDICE	GESTION ECONOMIA ANUAL	(NBEPJ-INBEPJ_1) NBEPJ = Número de becas con emisión de pago en el año actual NBEPJ_1 = Número de becas con emisión de pago en el año anterior	25,018	25,200	25,200	26,833	1,065	100	988	www.uach.mx	El alumno cumple con los requisitos
						25,778	25,018	25,016	25,016	1,017	988	988	http://www.uach.mx/planes_economicos/20160910/ Los planes de estudio economicos_base_2016	El alumno cumple con los requisitos

**GOBIERNO DEL ESTADO DE CHIHUAHUA  
SEGUIMIENTO A LA MATRIZ DE INDICADORES  
Cierre Anual 2017**

Última Actualización 31-12-2017  
Hoja No 4 de 5  
Fecha de Impresión 18/02/2018  
PBBREP102

471-UNIVERSIDAD AUTÓNOMA DE CHIHUAHUA

111BOCHERB01 "COBERTURA EN EDUCACION SUPERIOR LICENCIATURA EDUCACION

Justificación de Diferencia de Avance con Respecto a las Metas Programadas

**Nota - Información Financiera no definitiva, aún no se refleja el cierre mensual correspondiente al último mes del trimestre Octubre-Diciembre 2017**

**GOBIERNO DEL ESTADO DE CHIHUAHUA**  
**SEGUIMIENTO A LA MATRIZ DE INDICADORES**  
Cierre Anual 2017

Última Actualización 31-12-2017  
Hoja No 5 de 5  
Fecha de Impresión 16/02/2018  
PFCBREP-102

41- UNIVERSIDAD AUTÓNOMA DE CHIHUAHUA

Titular de Dirección

ME LUIS GARCÍA TORALVE  
Rector

Lic. Pablo Quintero  
Secretario de Educación

**GOBIERNO DEL ESTADO DE CHIHUAHUA  
SEGUIMIENTO A LA MATRIZ DE INDICADORES  
Cierre Anual 2017**

Ultima Actualizacion: 31-12-2017  
Hoja No: 1 de 6  
Fecha de Impresión: 13/02/2018  
PDRREP102

**421-UNIVERSIDAD AUTÓNOMA DE CHIHUAHUA**

**1110000017-DOGENCIA EN EDUCACION SUPERIOR LICENCIATURA EDUCACION**

**Definición del Programa**

Se orienta a las acciones y proyectos que permiten la correcta prestación y regulación de los servicios para educación superior en licenciatura, que aborden mayor calidad a la educación que se brinda en nivel superior universitario o profesional asociado, licenciatura y universitaria

**Beneficiarios**

Referencia	Objetivo	Potencial	Presupuesto Autorizado	Presupuesto Modificado	Presup. Modificado vs Gasto	Variación
ALUMNO	581,184	581,184	0	0	0	0
OBLETIVO	14,397	13,030	0	0	0	0
POSTERGADA	46,237	46,664	0	0	0	0
POTENCIAL	58,524	62,673	0	0	0	0
<b>Recursos del Programa</b>						
Presupuesto Autorizado	756,179,993	895,113,577	675,197,235	218,916,352		

**ALIMENTACION**

Periodo: 2015-2018

Clave	Fuente	Origen	Porcentaje	Autorizado	Modificado	Gasto	Variación
110017	RECURSOS DEL ESTADO 2017	ESTATAL	0.00	0	0	0	0
469317	CONTRAPARTE ESTATAL REASIGNACIONES DE RECURSOS FEDERALES ORDINARIAS SECRETARIA DE EDUCACION PUBLICA	ESTATAL	27.77	216,572,060	217,550,091	215,585,151	1,864,940
579017	INGRESOS PROPIOS DE ENTIDADES PARAESTATALES 2017	INGRESOS PROPIOS	18.13	137,470,721	149,336,345	95,361,041	53,945,304
	REASIGNACIONES DE RECURSOS FEDERALES ORDINARIAS SECRETARIA DE EDUCACION PUBLICA	FEDERAL	54.10	410,137,212	411,190,281	316,467,695	94,722,776

**FUENTES DE FINANCIAMIENTO**

Clave	Fuente	Programa	Origen	Porcentaje	Autorizado	Modificado	Gasto	Variación
555116	REASIGNACIONES DE RECURSOS FEDERALES SECRETARIA DE EDUCACION PUBLICA 2016	PROGRAMA PARA EL DESARROLLO PROFESIONAL DOCENTE (PROCEP) 2016	FEDERAL	0.00	0	14,033,285	6,407,414	7,625,874
555116	REASIGNACIONES DE RECURSOS FEDERALES SECRETARIA DE EDUCACION PUBLICA 2016	DOGENCIA EN EDUCACION SUPERIOR LICENCIATURA	FEDERAL	0.00	0	355,000	290,656	74,344
555116	REASIGNACIONES DE RECURSOS FEDERALES SECRETARIA DE EDUCACION PUBLICA 2016	PROGRAMA DE APOYO AL DESARROLLO DE LA EDUCACION SUPERIOR 2016	FEDERAL	0.00	0	0	0	0
555116	REASIGNACIONES DE RECURSOS FEDERALES SECRETARIA DE EDUCACION PUBLICA 2016	PROGRAMA INTEGRAL DE FORTALECIMIENTO INSTITUCIONAL (PIFI) 2016	FEDERAL	0.00	0	51,415,024	30,428,117	20,886,916
555116	REASIGNACIONES DE RECURSOS FEDERALES SECRETARIA DE EDUCACION PUBLICA 2016	CARRERA DOCENTE 2016	FEDERAL	0.00	0	695	0	695
555117	REASIGNACIONES DE RECURSOS FEDERALES SECRETARIA DE EDUCACION PUBLICA 2017	PROGRAMA PARA EL DESARROLLO PROFESIONAL DOCENTE (PROCEP) 2017	FEDERAL	0.00	0	9,208,381	2,739,943	6,468,439
555117	REASIGNACIONES DE RECURSOS FEDERALES SECRETARIA DE EDUCACION PUBLICA 2017	DOGENCIA EN EDUCACION SUPERIOR LICENCIATURA	FEDERAL	0.00	0	840,626	0	840,626
555117	REASIGNACIONES DE RECURSOS FEDERALES SECRETARIA DE EDUCACION PUBLICA 2017	CARRERA DOCENTE 2017	FEDERAL	0.00	0	5,963,597	5,862,796	811
555117	REASIGNACIONES DE RECURSOS FEDERALES SECRETARIA DE EDUCACION PUBLICA 2017	FORTALECIMIENTO DE LA CALIDAD EDUCATIVA 2017	FEDERAL	0.00	0	35,450,259	1,964,632	33,485,627



GOBIERNO DEL ESTADO DE CHIHUAHUA  
 SEGUIMIENTO A LA MATRIZ DE INDICADORES  
 Cierre Anual 2017

SECRETARÍA DE EDUCACIÓN SUPERIOR, CIENCIA Y TECNOLOGÍA

Referencia	Resumen Narrativo	Tipo de Indicador	Método de Cálculo	Fórmula (Verdadero de la Fórmula)	Unidad de Medida	Línea Base		Meta Programada		Meta Reprogramada		Avance Acumulado Anual de la Meta del Indicador			Medios de Verificación	Supuestos
						Valor Logrado	% Meta Lograda	% Meta Lograda	% Meta Lograda	Valor Logrado	% Meta Lograda	% Meta Lograda	% Meta Lograda			
FIN	Contribuir a la calidad de la enseñanza y formación en educación superior mediante la mejora de los resultados académicos.	Calidad Educativa	Porcentaje de programas evaluados de buena calidad en educación superior	$(PEBC/PE) \times 100$ PEBC = Programas Educativos evaluables de Buena Calidad PE = Total de Programas educativos evaluables	PROGRAMAS	47	46	46	46	46	46	47	100	104	104	Los organismos de evaluación de programas educativos se entregan en tiempo y forma de dictámenes.
PROPÓSITO	Alumnos y alumnos que ingresan a su educación superior	Estrategia	Porcentaje de la y los egresados de los programas de la y los reconocidos por su buena calidad	$(AE\_PEBC/AE) \times 100$ AE\_PEBC = Total de Alumnos y Alumnos Egresados de los programas educativos reconocidos por su Buena Calidad AE = Total de alumnos y alumnos egresados	EGRESADOS	3,266	2,182	2,182	2,182	2,182	3,454	97	105	105	Los organismos de evaluación de programas educativos se entregan en tiempo y forma de dictámenes.	
Componente CDI	Tutorías Impartidas	Gestión	Índice de alumnos atendidos en el índice de modelo de tutorías	$(AAPT\_D / (AAPT\_L \times 100)) \times 100$ AAPT\_D = Alumnos Atendidos en el Programa de Tutorías en el año actual AAPT\_L = Alumnos Atendidos en el Programa de Tutorías del año actual (menos 1)	ALUMNO	14,073	14,220	14,073	14,073	14,073	14,073	14,073	100	218	218	Alumnos asisten a tutorías, maestros PTC y alumnos de las tutorías de las tutorías para poder ingresar y/o reingresados
Componente CDI	Estímulos al desempeño docente otorgados	Gestión	Porcentaje de Profesores de Tiempo Completo que participan en el programa de estímulos al desempeño	$(PTC\_ED / PTC) \times 100$ PTC\_ED = Profesores de Tiempo Completo que participan y obtienen el estímulo al desempeño completo PTC = Profesores de Tiempo Completo	PROFESORES DE TIEMPO COMPLETO	361	387	387	387	387	366	45	87	93	Los PTC atienden la convocatoria de estímulos al desempeño en tiempo y forma de los estímulos al desempeño y los estímulos al desempeño son entregados en tiempo y forma	
Componente CDI	Las tecnologías de información y comunicación (TIC) implementadas en el desarrollo de competencias	Gestión	Porcentaje de alumnos y alumnos con acceso a las Tecnologías de Información y Comunicación (TIC) en la institución	$(AAT/MT) \times 100$ AAT = Total de alumnos y alumnos con acceso a TIC 5 MT = Matrícula total	ALUMNO	29,568	30,060	30,060	30,060	30,060	28,743	100	100	100	Los proveedores de TIC's ofrecen un servicio eficiente	
Componente CDI	Educación integral a los alumnos promovida	Gestión	Porcentaje de alumnos participando en actividades de educación integral en relación a la matrícula total	$(APAB / MT) \times 100$ APAB = Alumnos Participando en Actividades de Educación Integral MT = Matrícula total	ALUMNO	24,557	25,057	25,057	25,057	25,057	25,361	103	102	102	Alumnos asisten y participan en los eventos de educación integral	
Actividad C0101	Realización del programa de tutorías	Gestión Económica	Porcentaje de PTC que participan en el programa de tutorías	$(PTCT/PTC) \times 100$ PTCT = Profesores de Tiempo Completo que imparten Tutorías PTC = Profesores de Tiempo Completo	PROFESORES DE TIEMPO COMPLETO	595	665	665	665	665	680	83	102	102	1. Sin PTC 2. Haber cursado el diplomado de tutorías para poder impartirlas	

Referencia	Resumen Narrativo	Datos del Indicador			Línea Base	Meta Programada	Meta Reprogramada	Avance Acumulado Anual de la Meta del Indicador			Medios de Verificación	Supuestos
		Nombre del Indicador / Descripción del Indicador	Método de Cálculo	Fórmula / Variables de la Fórmula				Unidad de Medida	Valor Logrado	% Meta Lograda		
Actividad C0201	Habilitación del Personal Académico actualizado	Porcentaje de PTC con nivel de posgrado	Porcentual	ECONOMIA ANUAL	696	779	779	791	100	100	www.uech.mx	El personal académico de los niveles de actualización El personal académico de los niveles de actualización
Actividad C0202	Impartición de cursos y talleres de capacitación y actualización académica.	Porcentaje de profesores actualizados en habilidades específicas.	Porcentual	ECONOMIA ANUAL	751	809	809	820	100	99	www.uech.mx	Profesores asisten a los capacitaciones
Actividad C0203	Elevar el número de Profesores de Tiempo Completo con perfil deseable PRODEP.	Porcentaje de profesores de tiempo completo con perfil deseable PRODEP.	Porcentual	ECONOMIA ANUAL	1,725	3,031	3,031	1,573	100	99	www.uech.mx	Los PTC participan en las capacitaciones y cumplen con el perfil deseable PRODEP. Los evaluadores se apoyan a las Reglas de Operación de la Comisión de Actualización
Actividad C0301	Habilitación del servicio de internet en la institución educativa	Porcentaje de instalaciones con servicio habilitado a internet.	Porcentual	GESTION ECONOMIA ANUAL	489	480	480	489	100	101	http://www.uech.mx/planeacion/legenda/2016/05/23/estadistica_basica_2015.pdf	Los profesores de TIC's gestionan un servicio de internet en las instalaciones educativas
Actividad C0401	Realización de actividades deportivas	Porcentaje de alumnos participando en eventos deportivos con respecto a la matrícula total	Porcentual	GESTION ECONOMIA ANUAL	32	32	32	32	100	106	http://www.uech.mx/planeacion/legenda/2016/05/23/estadistica_basica_2015.pdf	Alumnos asisten y participan en los eventos deportivos
Actividad C0402	Realización de actividades científicas	Porcentaje de alumnos participando en eventos científicos con respecto a la matrícula total	Porcentual	GESTION ECONOMIA ANUAL	20,281	22,781	22,781	19,794	100	88	http://www.uech.mx/planeacion/legenda/2016/05/23/estadistica_basica_2015.pdf	Alumnos asisten y participan en los eventos científicos

44-UNIVERSIDAD AUTÓNOMA DE CHIHUAHUA

11-BOQUERÓN-PODERANCIA EN EDUCACIÓN SUPERIOR LICENCIATURA EN EDUCACIÓN

GOBIERNO DEL ESTADO DE CHIHUAHUA  
SEGUIMIENTO A LA MATRIZ DE INDICADORES  
Cierre Anual 2017

Ultima Actualización: 31-12-2017  
Hoja No. 4 de 6  
Fecha de Impresión: 16/02/2018  
PRORREP 102

Referencia	Resumen Narrativo	Datos del Indicador			Línea Base	Meta Programada	Meta Reprogramada	Avance Acumulado Anual de la Meta del Indicador			Medios de Verificación	Supuestos	
		Método de Cálculo	Fórmula / Variables de la Fórmula	Unidad de Medida				Valor Logrado	% Meta Lograda	% Meta Lograda vs Progr.			
Actividad COG3	Realización de movilidad estudiantil nacional e internacional.	<p><b>Porcentaje de alumnos en programas de movilidad nacional</b></p> <p>Expresa el grado de movilidad nacional con respecto a la matrícula total.</p>	<p>Porcentaje</p>	<p>Tipología / Dimensión / Periodicidad / Gestión</p> <p>ECONOMIA ANUAL</p>	88		83	163	183	0	100	<p>Medios de Verificación: UACH, IES y los alumnos de interés en la UACH.</p>	<p>Supuestos: Los alumnos y los alumnos de interés en la UACH.</p>
					27,306		27,500	27,306	0	100			
Actividad COG3	Porcentaje de alumnos en programas de movilidad internacional.	<p>Expresa el grado de movilidad internacional con respecto a la matrícula total.</p>	<p>Porcentaje</p>	<p>Tipología / Dimensión / Periodicidad / Gestión</p> <p>ECONOMIA ANUAL</p>	149		151	163	163	0	100	<p>Medios de Verificación: UACH, IES y los alumnos de interés en la UACH.</p>	<p>Supuestos: Los alumnos y los alumnos de interés en la UACH.</p>
					27,306		27,500	27,306	0	100			
Actividad COG3	Variación porcentual de estudiantes de IES, nacional e internacional en la UACH.	<p>Expresa el aumento o disminución porcentual en el número de estudiantes de estas Instituciones de Educación Superior (IES) nacionales e internacionales que se incorporan o desvinculan en un programa de movilidad en la UACH.</p>	<p>Variación porcentual</p>	<p>Tipología / Dimensión / Periodicidad / Gestión</p> <p>ECONOMIA ANUAL</p>	37		44	41	41	0	57	<p>Medios de Verificación: UACH, IES y los alumnos de interés en la UACH.</p>	<p>Supuestos: Los alumnos y los alumnos de interés en la UACH.</p>
					131		19	27,306	19	0	57		

GOBIERNO DEL ESTADO DE CHIHUAHUA  
SEGUIMIENTO A LA MATRIZ DE INDICADORES  
Cierre Anual 2017

Ultima Actualización 31-12-2017  
Hoja No 5 de 6  
Fecha de Impresión 18/02/2018  
PRGRREP102

471 UNIVERSIDAD AUTONOMA DE CHIHUAHUA
11804620107 - DIBUENCA EN EDUCACION SUPERIOR TECNOLÓGICA Y EDUCACION
Justificación de Diferencia de Avance con respecto a las Metas Programadas
ACTIVIDAD 02403 Las variables se miden de forma Acumulada. El registro en el mes de Octubre es "cero"

Nota - Información Financiera no definitiva, aún no se refleja el cierre mensual correspondiente al último mes del trimestre Octubre-Diciembre 2017

GOBIERNO DEL ESTADO DE CHIHUAHUA  
SEGUIMIENTO A LA MATRIZ DE INDICADORES  
Cierre Anual 2017

Ultima Actualización 31-12-2017  
Hoja No 6 de 6  
Fecha de Impresión 18/02/2018  
PRERREP/002


471-UNIVERSIDAD AUTONOMA DE CHIHUAHUA

Tular de Desarrollo

ME Luis Alberto Hernández

Secretario

LIV. Pablo María Salinas  
Secretario de Educación y Deportes



Gobierno del Estado de Chihuahua  
 Seguimiento a la Matriz de Indicadores  
 Cierre Anual 2017

Ultima Actualización: 31-12-2017  
 Hoja No: 1 de 5  
 Fecha de Impresión: 15/02/2018  
 PGRREP-02

471-UNIVERSIDAD AUTONOMA DE CHIHUAHUA		11180608101 - DOCENCIA EN EDUCACION SUPERIOR POSGRADO / EDUCACION	
Definición del Programa			
Se orienta el establecimiento de programas educativos de posgrado y acciones de apoyo que permitan la correcta prestación y regulación de los servicios para educación superior en posgrado, que aporten mayor calidad y pertinencia a la educación que se brinda. Tiene como objetivo la creación de espacios de investigación y desarrollo de habilidades de investigación en todo tipo de profesiones para mejorar y promover una mayor participación en los procesos de desarrollo regional a través de la vinculación con los sectores productivos, económicos y políticos.			
Presupuesto Autorizado		75,221,354	
Presupuesto Modificado		83,875,778	66,876,862
Recursos del Programa			
Presupuesto Autorizado	Costo		Variación
Presupuesto Modificado	Costo		Presup. Modificado vs Gasto
		14,048,916	
ALIANCACION			
Periodo: 2015-2019			
Alineación al Plan Nacional de Desarrollo			
Eje	México con Educación de Calidad		
Programa	Educación		
Subprograma	Desarrollo		
Objetivo	Desarrollar el potencial humano de los mexicanos con educación de calidad		
Estrategia	Garantizar que los planes y programas de estudio sean pertinentes y contribuyan a que los estudiantes puedan avanzar exitosamente en su trayectoria educativa, al tiempo que desarrollen aprendizajes significativos y competencias que les sirvan a lo largo de la vida.		
Línea de Acción			
FUENTES DE FINANCIAMIENTO			
Clave	Fuente	Origen	Porcentaje
170017	CONTRAPARTE ESTATAL REASIGNACIONES DE RECURSOS FEDERALES ORDINARIAS SECRETARIA DE EDUCACION PUBLICA	ESTATAL	31.10
488817	INGRESOS PROPIOS DE ENTIDADES PARA ESTATALES 2017	INGRESOS PROPIOS	8.42
579017	REASIGNACIONES DE RECURSOS FEDERALES ORDINARIAS SECRETARIA DE EDUCACION PUBLICA	FEDERAL	60.48
OTRAS FUENTES DE FINANCIAMIENTO			
Clave	Fuente	Programa	Origen
557816	REASIGNACION DE RECURSOS FEDERALES CONSEJO NACIONAL DE CIENCIA Y TECNOLOGIA 2015	FONDO MIXTO CONSEJO NACIONAL DE CIENCIA Y TECNOLOGIA (CONACTY) 2016	FEDERAL
			0.00
			0
			6,654,735
			4,775,580
			1,879,155
			24,565,977
			23,396,897
			8,658,804
			6,311,735
			45,492,722
			34,726,547
			10,331,715
			24,565,977
			23,666,551
			8,864,430
			8,658,374
			34,726,547
			10,331,715

GOBIERNO DEL ESTADO DE CHIHUAHUA  
SEGUIMIENTO A LA MATRIZ DE INDICADORES  
Cierre Anual 2017

Última Actualización: 31-12-2017  
Hoja No: 2 de 5  
Fecha de Impresión: 16/02/2018  
FECHREP-102

Referencia	Resumen Narrativo	Datos del Indicador			Línea Base	Meta Programada	Meta Reprogramada	Avance Acumulado Anual de la Meta del Indicador			Medios de Verificación	Supuestos
		Método de Cálculo	Nombre del Indicador / Descripción del Indicador	Fórmula / Variable de la Fórmula				Unidad de Medida	Valor Logrado	% Meta Lograda		
FIN	Contribuir a la generación y satisfacción de conocimiento para dar solución a los problemas de investigación, incrementando el desarrollo humano, económico y	Porcentaje de alumnos e alumnas de nuevo ingreso en programas de posgrado	EFICACIA ANUAL	TANI = Total de Alumnos de Nuevo Ingreso MTP = Matrícula Total de Posgrado	ALUMNOS ALUMNOS	539 2,260	540 2,200	540 2,200	98 100	99 100	97	Existencia de las Instituciones de Educación Superior de nivel superior
PROPÓSITO	Alumnos y alumnas con formación de alto nivel, se desarrollen como científicos, tecnólogos y líderes socialmente responsables que tengan capacidad de solucionar, crear e innovar, y que contribuyan a un desarrollo humano sustentable	Porcentaje de egresados de posgrado	EFICIENCIA ANUAL	PEP = Profesionalistas Egresados de posgrado	EGRESADOS	800	830	830	100	100	96	Existen alumnos interesados en los programas de posgrado y el nivel de estudio que se maneja estable.
Componente CO1	Programas de Posgrado a Política	Programas de Posgrado de calidad	GESTIÓN CALIDAD ANUAL	PPC = Programas de Posgrado de Calidad	PROGRAMAS POSGRADO	88	89	89	100	100	100	http://www.uach.mx/planes-de-accion/2016/08/10/estadistica_basica_2015
Componente CO2	Estado de habilidades de investigadores en posgrado	Medición de la capacidad de los investigadores en posgrado	GESTIÓN CALIDAD ANUAL	PTCCA_T1 = Profesores de Tiempo Completo Contratados y Apoyados en el año actual	PROFESORES DE TIEMPO COMPLETO	130	80	80	-6	0	0	Existen plazas disponibles para PTC y los profesores de tiempo completo cumplen con los requisitos
Componente CO3	Los resultados de las líneas de investigación y conocimiento son vinculados y difundidos	Porcentaje de científicos y/o productos generados por los PTC	GESTIÓN CALIDAD ANUAL	GPCC_T1 = Productos de Tiempo Completo Contratados y Apoyados en el año anterior	PRODUCTOS DE TIEMPO COMPLETO	179	130	130	185	163	169	Registros internos de las unidades académicas
Actividad CO101	Becas CONACYT para alumnos en programas de posgrado	Porcentaje de becas aprobadas	GESTIÓN ECONOMÍA ANUAL	BA_CONACYT_T100 = Becas Aprobadas CONACYT	BECCAS	374	350	350	100	100	100	http://www.uach.mx/planes-de-accion/2016/08/10/estadistica_basica_2015

471 UNIVERSIDAD AUTÓNOMA DE CHIHUAHUA

11 DEPARTAMENTO DE EDUCACIÓN SUPERIOR POSGRADO / EDUCACIÓN





Gobierno del Estado de Chihuahua  
Seguimiento a la Matriz de Indicadores  
Cierre Anual 2017

Ultima Actualización 31-12-2017  
Hoja No 4 de 5  
Fecha de Impresión 18/02/2018  
PRBRREP102

47-UNIVERSIDAD AUTONOMA DE CHIHUAHUA

11180630191 - DOBENCIA EN EDUCACION SUPERIOR POSGRADO7 EDUCACION

Justificación de Diferencia de Avance con Respecto a las Metas Programadas

C0201 Se considera que no se otorgaron el mismo número de plazas en los siguientes años de la administración  
C0202 El presupuesto del CONACYT en Becas Matas de los Millonarios Académicos, cambiamos en Beca Saberes y otros.  
C0203 Se otorgó un número menor de becas que contaban, además, se aplicaron convenios nuevos limitados  
C0204 Se otorgó el Fondo de Desarrollo a favor de la mujer, además, un número de becas.

Nota - Información Financiera no definitiva, aún no se refleja el cierre mensual correspondiente al último mes del trimestre Octubre-Diciembre 2017

GOBIERNO DEL ESTADO DE CHIHUAHUA  
SEGUIMIENTO A LA MATRIZ DE INDICADORES  
Cierre Anual 2017


Última Actualización 31-12-2017  
Hoja No 5 de 5  
Fecha de Impresión 19/07/2018  
PRBRREP102

421-UNIVERSIDAD AUTÓNOMA DE CHIHUAHUA

Teléfono: 0644 432 1000

México, D.F., a 19 de Julio del 2018

Dr. Pablo Quiroz  
Secretario de Educación Superior



GOBIERNO DEL ESTADO DE CHIHUAHUA  
SEGUIMIENTO A LA MATRIZ DE INDICADORES  
Cierre Anual 2017

Ultima Actualización 31-12-2017  
Hoja No 1 de 5  
Fecha de Impresión 16/02/2018  
PBRREP102

47-UNIVERSIDAD AUTÓNOMA DE CHIHUAHUA

637710701 INCLUSIÓN Y EQUIDAD EDUCATIVA 2016 EDUCACIÓN

Definición del Programa

Continuar a mejorar la capacidad de las escuelas, centros de educación básica y servicios educativos para generar condiciones de inclusión y equidad, mediante la promoción de actividades que permitan el desarrollo de competencias y habilidades de los estudiantes, así como el fortalecimiento de la cultura escolar y el compromiso de los docentes con el desarrollo de los estudiantes. Contribuir a ampliar las oportunidades educativas para la población vulnerable o que tengan alguna discapacidad.

Problema	Tipo	Beneficiarios	Mujeres	Hombres	Total
REFERENCIA	ALUMNOS DE SUPERIOR		16,415	14,131	29,586
OBJETIVO	ALUMNOS DE SUPERIOR		147	124	271
POSTERGADE	ALUMNOS DE SUPERIOR		277	286	573
POTENCIAL	ALUMNOS DE SUPERIOR		424	420	844

Recursos del Programa

Presupuesto Autorizado	Presupuesto Modificado	Gasto	Presup. Modificado vs Gasto	Variación
0	242,500		242,500	

ALIMENTACIÓN

Periodo 2015-2018

Afinación al Plan Nacional de Desarrollo

Clave	Fuente	Origen	Porcentaje	Autorizado	Modificado	Gasto	Variación
FUENTES DE FINANCIAMIENTO							

Clave	Fuente	Origen	Porcentaje	Autorizado	Modificado	Gasto	Variación
OTRAS FUENTES DE FINANCIAMIENTO							
Programa							
555116	REASIGNACIONES DE RECURSOS FEDERALES SECRETARIA DE EDUCACION PUBLICA 2016	FEDERAL	0.00	0	242,500	0	242,500
555118	REASIGNACIONES DE RECURSOS FEDERALES SECRETARIA DE EDUCACION PUBLICA 2016	FEDERAL	0.00	0	0	0	0



**GOBIERNO DEL ESTADO DE CHIHUAHUA**  
**SEGUIMIENTO A LA MÁTRIZ DE INDICADORES**  
**Cierre Anual 2017**

Última Actualización 31-12-2017  
 Hoja No 3 de 5  
 Fecha de Impresión 18/02/2018  
 PRBRREF 102

Referencia	Resumen Narrativo	Datos del Indicador				Línea Base	Meta Programada	Meta Reprogramada	Avance Acumulado Anual de la Meta del Indicador			Medios de Verificación	Supuestos
		Nombre del Indicador / Descripción del Indicador	Método de Cálculo	Tipo / Dimensión / Frecuencia	Fórmula / Variable de la Fórmula				Unidad de Medida	Valor Logrado	Meta Lograda		
Actividad COO2	Realización de Cursos de Capacitación sobre interculturalidad y atención a poblaciones especiales.	No. de Cursos realizados Este indicador expresa la cantidad de cursos de capacitación realizados en materia de interculturalidad y poblaciones especiales.	VALOR RESULTANTE	ECONOMÍA ANUAL GESTIÓN ECONOMÍA ANUAL	NCR = Número de Cursos Realizados (EA/ER)*100 EA = Equipo Adquirido ER = Equipo Requerido	4		1	0	0	0	100	La universidad cuenta con el tema de Cursos con reconocimiento nacional por excelencia
Actividad COO1	Adquisición de mobiliario y equipo para habilitación de espacios	Porcentaje de mobiliario y equipo adquiridos Este indicador expresa el porcentaje del equipo adquirido para la habilitación de espacios	PORCENTUAL	ECONOMÍA ANUAL		1,210	0	0	0	0	0	0	El estado cuenta con el mobiliario y equipo especializado en la atención a poblaciones vulnerables en situación vulnerable

GOBIERNO DEL ESTADO DE CHIHUAHUA  
SEGUIMIENTO A LA MATRIZ DE INDICADORES  
Cierre Anual 2017

Ultima Actualización 31-12-2017  
Hoja No 4 de 5  
Fecha de Impreso 18/02/2018  
PRBRREF102

47-UNIVERSIDAD AUTONOMA DE CHIHUAHUA
62771695101- INCLUSION Y EQUIDAD EDUCATIVA 2576 / EDUCACION
Justificación de Diferencia de Avance con Respecto a las Metas Programadas
ACTIVIDAD 00307 Según el área de ejecución no se cuenta con recursos asignados para esta acción
Nota.- Información Financiera no definitiva, aún no se refleja el cierre mensual correspondiente al último mes del trimestre Octubre-Diciembre 2017

Gobierno del Estado de Chihuahua  
Seguimiento a la Matriz de Indicadores  
Cierre Anual 2017


Ultima Actualización 31-12-2017  
Hoja No 5 de 5  
Fecha de Impresión 18/02/2018  
PRGRREP102

43-UNIVERSIDAD AUTONOMA DE CHIHUAHUA

Titular de Dependencia

ME Lu Jarama, Ciro Ramon

Lic. Sabdo Aguirre  
Secretaria de Educacion



**GOBIERNO DEL ESTADO DE CHIHUAHUA  
SEGUIMIENTO A LA MATRIZ DE INDICADORES  
Cierre Anual 2017**

Ultima Actualización 31/12/2017  
Hoja No 1 de 4  
Fecha de Impresión 16/02/2018  
PRBRREP102

421 UNIVERSIDAD AUTONOMA DE CHIHUAHUA									
566277 RE0101 FONDO DE APOYO PARA REFORMAS ESTRUCTURALES DE LAS UNIVERSIDADES PUBLICAS ESTATALES 2017 EDUCACION									
Definición del Programa									
Fomentar la realización de proyectos en las Universidades Educativas Estatales (UPE) que incluyan en la operación de problemas estructurales que afectan negativamente en su viabilidad financiera de corto, mediano y largo plazos, Operar los fondos de financiamiento de los sistemas de apoyo académico y administrativo, Reformar y fortalecer los fondos de financiamiento de los sistemas de jubilaciones y pensiones de las UPE, Fomentar la realización de proyectos en las UPE que incluyan de manera definitiva en la solución de problemas académicos.									
Población		Beneficiarios		Mujeres		Hombres		Total	
		Tipo							
POTENCIAL		AFILIADO		1,315		2,053		3,368	
POSTERGADA		AFILIADO		1,005		1,435		2,440	
REFERENCIA		EMPLADOS		2,285		3,040		5,325	
OBJETIVO		JUBILADOS Y PENSIONADOS		310		516		826	
Presupuesto Autorizado		Presupuesto Modificado		Gasto		Presup. Modificado vs Gasto		Variación	
0		13,535,990				13,535,990			
Atribución al Plan Nacional de Desarrollo									
Atribución									
Periodo 2015-2018									
FUENTES DE FINANCIAMIENTO									
Clave	Fuente	Origen	Porcentaje	Autorizado	Modificado	Gasto	Variación		
OTRAS FUENTES DE FINANCIAMIENTO									
Clave	Fuente	Programa	Origen	Porcentaje	Autorizado	Modificado	Gasto	Variación	
555117	REASIGNACIONES DE RECURSOS FEDERALES SECRETARIA DE EDUCACION PUBLICA 2017	FONDO DE APOYO PARA REFORMAS ESTRUCTURALES DE LAS UNIVERSIDADES PUBLICAS ESTATALES 2017	FEDERAL	0.00	0	13,535,990	0	13,535,990	
555117	REASIGNACIONES DE RECURSOS FEDERALES SECRETARIA DE EDUCACION PUBLICA 2017		FEDERAL	0.00	0	0	0	0	0



GOBIERNO DEL ESTADO DE CHIHUAHUA  
 SEGUIMIENTO A LA MATRIZ DE INDICADORES  
 Cierre Anual 2017

421-UNIVERSIDAD AUTÓNOMA DE CHIHUAHUA

MÓDULO 0101 - FONDO DE APOYO PARA REFORMAS ESTRUCTURALES DE LAS UNIVERSIDADES PÚBLICAS ESTATALES 2017 EDUCACIÓN

Referencia	Resumen Narrativo	Datos del Indicador			Línea Base	Meta Programada	Meta Reprogramada	Avance Acumulado Anual de la Meta del Indicador		Medios de Verificación	Supuestos
		Nombre del Indicador / Descripción del Indicador	Método de Cálculo	Unidad de Medida				Valor Logrado	% Meta Lograda vs Progr.		
FIN	Contribuir a atender los problemas estructurales de las universidades públicas estatales de Chihuahua mediante la reasignación de recursos complementarios del personal sindicalizado.	Porcentaje de Recursos Asignados a la UACH del recurso total disponible en el año	Porcentaje	RECURSOS FINANCIEROS	8,949,277	6,705,164	100	6,705,164	75	100	El fondo para la Atención de los Problemas Estructurales de las IES se asigna a través de la UACH cuenta con asignación
	La UACH reduce la carga financiera que representa el pago de sueldos de todo el personal sindicalizado jubilado a breves de los fiduciarios de los sindicatos.	Verificación porcentual del monto anual asignado al pago de sueldos de todo el personal sindicalizado jubilado a breves de los fiduciarios de los sindicatos	VARIACION PORCENTUAL	RECURSOS FINANCIEROS	838,251,576	590,261,181	70	590,261,181	70	100	El fondo para la Atención de los Problemas Estructurales de las IES se asigna a través de la UACH cuenta con asignación
COMPONENTE	Atención de los Problemas Estructurales de la Universidad Autónoma de Chihuahua	Indicador de la UACH beneficiados con el fondo	Porcentaje	RECURSOS FINANCIEROS	8,949,277	6,705,164	100	6,705,164	75	100	El fondo para la Atención de los Problemas Estructurales de las IES se asigna a través de la UACH cuenta con asignación
		Indicador de la UACH beneficiados con el fondo	Porcentaje	RECURSOS FINANCIEROS	8,949,277	6,705,164	100	6,705,164	75	100	El fondo para la Atención de los Problemas Estructurales de las IES se asigna a través de la UACH cuenta con asignación
ACTIVIDAD	Recursos asignados para la atención de los problemas estructurales	Porcentaje de recursos ejercido	Porcentaje	SINDICATO DE TRABAJADORES	2	2	100	2	100	100	Se asigna el recurso de apoyo al Fondo para la Atención de los Problemas Estructurales en tiempo y forma
		Indicador de la UACH beneficiados con el fondo	Porcentaje	SINDICATO DE TRABAJADORES	2	2	100	2	100	100	Se asigna el recurso de apoyo al Fondo para la Atención de los Problemas Estructurales en tiempo y forma
		Indicador de la UACH beneficiados con el fondo	Porcentaje	SINDICATO DE TRABAJADORES	2	2	100	2	100	100	Se asigna el recurso de apoyo al Fondo para la Atención de los Problemas Estructurales en tiempo y forma

GOBIERNO DEL ESTADO DE CHIHUAHUA  
SEGUIMIENTO A LA MATRIZ DE INDICADORES  
Cierre Anual 2017

Ultima Actualización 31-12-2017  
Hoja No 3 de 4  
Fecha de Impresión 18/02/2018  
PRBRREP102

41-UNIVERSIDAD AUTONOMA DE CHIHUAHUA

5555 71E3D101 - FONDO DE APOYO PARA REFORMAS ESTRUCTURALES DE LAS UNIVERSIDADES PUBLICAS ESTATALES 2017 / EDUCACION

Justificación de Diferencia de Avance con Respecto a las Metas Programadas

Nota.- Información Financiera no definitiva, aún no se refleja el cierre mensual correspondiente al último mes del trimestre Octubre-Diciembre 2017

GOBIERNO DEL ESTADO DE CHIHUAHUA  
SEGUIMIENTO A LA MATRIZ DE INDICADORES  
Cierre Anual 2017

Ultima Actualización 31-12-2017  
Hoja No 4 de 4  
Fecha de Impresión 18/02/2018  
PRRRREP-102

421 UNIVERSIDAD AUTONOMA DE CHIHUAHUA

Tular de Desempeño

ME LUIS GONZALEZ RAMIREZ

Rector

1 Pablo Cuevas Flores  
Secretario de Estudios y Planeación

GOBIERNO DEL ESTADO DE CHIHUAHUA  
SEGUIMIENTO A LA MATRIZ DE INDICADORES  
Cierre Anual 2017

Ultima Actualización: 31/12/2017  
Hojas No: 1 de 4  
Fecha de Impresión: 16/02/2018  
PRERREP102

24 UNIVERSIDAD AUTONOMA DE CHIHUAHUA

7410675163017 FONDO DE APORTACIONES MULTIPLES INFRAESTRUCTURA EDUCATIVA SUPERIOR (FAM) 2017 EDUCACION

Definición del Programa

Continuación, mejoramiento, actualización y rehabilitación de infraestructura física de planteles escolares del nivel de educación superior según las necesidades de cada plantel. Aplica para todas las escuelas públicas y bene por objeto ampliar, mejorar y mantener en buen estado físico la infraestructura, así como optimizar el funcionamiento de la misma, con el fin de mantener instalaciones dignas.

Población	Estatificados			Total
	Hombres	Mujeres	Homeras	
REFERENCIA	15,477	15,030	30,507	
OBJETIVO	919	2,768	3,687	
POSTERGADA	1,777	1,766	3,543	
POTENCIAL	2,696	4,534	7,230	

Recursos del Programa		Presup. Modificado vs Gasto	Variación
Presupuesto Autorizado	Presupuesto Modificado		
0	138,198	135,925	2,273

ALINEACIÓN

Periodo 2015-2018

Alineación al Plan Nacional de Desarrollo  
Eje 02 México con Educación de Calidad  
Subtema 00 Vinculación de la educación con las necesidades sociales y económicas  
Objetivo 001 Garantizar la inclusión y la equidad en el Sistema Educativo.  
Estrategia 003 Crear nuevos servicios educativos, ampliar los existentes y aprovechar la capacidad instalada de los planteles.  
Línea de Acción 001 Incrementar de manera sostenida la cobertura en educación media superior y superior, hasta alcanzar al menos 80% en media superior y 40% en superior.

Alineación al Plan Estatal de Desarrollo

Periodo 2010-2016

Eje 03 FORMACIÓN PARA LA VIDA  
Temas 01 EDUCACIÓN  
Subtema 01 Promover las oportunidades de acceso al sistema educativo.  
Objetivo 001 Promover la inclusión y la equidad en el sistema educativo.  
Línea de Acción 001 Ampliar la oferta educativa que contribuya a mejorar la cobertura y a asistir los rezagos en los distintos tipos y niveles.

FUENTES DE FINANCIAMIENTO

Clave	Fuente	Origen	Porcentaje	Autorizado	Modificado	Gasto	Variación
133115	CONTRAPARTE ESTATAL	FEDERAL	0.00	0	0	0	0
533115	FONDO DE APORTACIONES MULTIPLES INFRAESTRUCTURA EDUCATIVA SUPERIOR (FAM) 2015	FEDERAL	0.00	0	138,198	135,925	2,273

GOBIERNO DEL ESTADO DE CHIHUAHUA  
SEGUIMIENTO A LA MATRIZ DE INDICADORES  
Cierre Anual 2017

Ultima Actualización 31-12-2017  
Hoja No 2 de 4  
Fecha de Impresión 16/02/2018  
PRBRREP102

41-UNIVERSIDAD AUTÓNOMA DE CHIHUAHUA

7410616361017 FONDO DE APORTACIONES MULTIPLES INFRAESTRUCTURA EDUCATIVA SUPERIOR (FAMT) 2017 EDUCACION

Referencia	Resumen Narrativo	Dato(s) del Indicador			Unidad de Medida	Línea Base	Meta Programada	Meta Reprogramada	Avance Acumulado Anual de la Meta del Indicador			Medios de Verificación	Supuestos
		Nombre del Indicador / Descripción del Indicador	Método de Cálculo	Tipos / Frecuencia					Fórmula / Abreviadas de la Fórmula	Valor Logrado	% Meta Lograda vs Progr.		
FIN	Contribuir a servir la cobertura en Educación Superior mediante el incremento de la capacidad de infraestructura instalada en la Universidad Autónoma de Chihuahua.	Porcentaje de Atención de Educación Superior Determina el porcentaje de alumnos que se atiende en la Universidad Autónoma de Chihuahua en el ciclo escolar actual en relación al total de egresados de Educación Superior.	PORCENTUAL	ESTRATEGICO ANUAL	ALUMNOS	9,508		10,050	9,727	100	0	www.uchm.tri.mexgob.mx	
PROYECTO	Los alumnos y alumnas de la Universidad Autónoma de Chihuahua cuentan con adecuadas y suficientes instalaciones.	Porcentaje de alumnos y alumnas beneficiados con construcción de infraestructura educativa. Determina el porcentaje de alumnos y alumnas de UACH que son beneficiados con la construcción de instalaciones educativas en el año actual.	PORCENTUAL	ESTRATEGICO ANUAL	ALUMNOS	32,435		32,250	33,031	100	0	Registro Interno-Plan de Construcción - Coordinación de Mantenimiento	Los alumnos y las alumnas de la UACH se inscriben según los requisitos necesarios para ser matriculados.
Componente C01	Nuevos espacios educativos construidos.	Porcentaje de avance en la construcción de espacios educativos. Determina el porcentaje de avance en la construcción de espacios educativos en relación al total de espacios programados.	EN EL PORCENTUAL	ESTRATEGICO ANUAL	ESPACIOS EDUCATIVOS	0	0	0	36	100	0	Informe Trimestral del PASH	Avance de la Inversión Pública para la construcción de Espacios Educativos. Se reciben en las empresas los recursos autorizados para construcción.
Actividad C0101	Elaboración del proyecto ejecutivo para la construcción de los edificios autorizados en el año actual.	Porcentaje de Proyectos Ejecutivos Realizados en el año. Determina el porcentaje de Proyectos Ejecutivos realizados en relación con el número de proyectos programados en el ejercicio actual.	PORCENTUAL	GESTION ECONOMIA ANUAL	PROYECTOS	4	2	2	4	100	0	Registro Interno apartado de la Coordinación de Construcción y Mantenimiento	Elaboración del Estado emitido por el proyecto ejecutivo. La licitación es otorgada por las empresas autorizadas y la obra se adjudica.
Actividad C0102	Licitación de las obras de los proyectos autorizados.	Porcentaje de Licitaciones Realizadas en relación al total de licitaciones requeridas.	PORCENTUAL	GESTION ECONOMIA ANUAL	LICITACIONES	4	2	2	4	100	0	Registro Interno apartado de Licitaciones de la Coordinación de Construcción y Mantenimiento	La empresa constructora entrega la obra construida en tiempo y forma. Gobierno del Estado emite el proyecto ejecutivo. La licitación es otorgada por las empresas constructoras autorizadas y la obra se adjudica. La obra se construye en tiempo y forma.
Actividad C0103	Inversión comprometida para nuevos espacios educativos.	Porcentaje de recursos pagados para la construcción de nuevos espacios educativos. Determina el porcentaje de recursos pagados en relación al total de recursos autorizados para la construcción de nuevos espacios.	PORCENTUAL	GESTION ECONOMIA ANUAL	RECURSOS FINANCIEROS	0	57,000,000	57,000,000	69,714,350	101	0	Informes Trimestrales del PASH	El Gobierno del Estado emite el proyecto ejecutivo. La licitación es otorgada por las empresas constructoras autorizadas para la construcción de nuevos espacios educativos son pagados en tiempo y forma.

GOBIERNO DEL ESTADO DE CHIHUAHUA  
SEGUIMIENTO A LA MATRIZ DE INDICADORES  
Cierre Anual 2017

Ultima Actualización 31-12-2017  
Hoja No 3 de 4  
Fecha de Impresión 18/02/2018  
PRERREP-102

41-UNIVERSIDAD AUTONOMA DE CHIHUAHUA

74.0615630101 - FONDO DE APORTACIONES MULTIPLES INFRAESTRUCTURA EDUCATIVA SUPERIOR (FAM) 2017 / EDUCACION

Justificación de Diferencia de Avance con Respecto a las Metas Programadas

AL MES DE AGOSTO EL PROYECTO FAM SUPERIOR 2017 SE FINALIZO EN EL SEGUIMIENTO QUE SE REALIZO DEL PRIMER TRIMESTRE 2017. A LA FECHA SE ENCUENTRA SU RECURSO EJERCIDO AL 100% POR LO TANTO SE LA EN EL PRESENTE MES SE DA SEGUIMIENTO EN CEROS

**Nota - Información Financiera no definitiva, aún no se refleja el cierre mensual correspondiente al último mes del trimestre Octubre-Diciembre 2017**

**GOBIERNO DEL ESTADO DE CHIHUAHUA**  
**SEGUIMIENTO A LA MATRIZ DE INDICADORES**  
**Cierre Anual 2017**

Ultima Actualización 31-12-2017  
Hoja No 4 de 4  
Fecha de Impresión 18/02/2018  
PRERREP102

41-UNIVERSIDAD AUTÓNOMA Y DESARROLLO

Título de Doctorado

ME LUIS ALBERTO RIVERA RAMÍREZ

1962

LIC. PABLO CALVO RAMÍREZ

Secretaría de Educación Superior

GOBIERNO DEL ESTADO DE CHIHUAHUA  
SEGUIMIENTO A LA MATRIZ DE INDICADORES  
Cierre Anual 2017

Ultima Actualización 31-12-2017  
Hoja No 1 de 4  
Fecha de Impreso 16/02/2018  
PRERREP102

42 UNIVERSIDAD AUTONOMA DE CHIHUAHUA

74057650101 FONDO DE APORTACIONES MULTIPLES INFRAESTRUCTURA EDUCATIVA SUPERIOR (FAM) 2016 EDUCACION

Definición del Programa

Construcción, equipamiento, conservación y rehabilitación de infraestructura física de planteles escolares del nivel de educación superior según sus necesidades de cada plantel. Abcía para a todas las escuelas públicas y bane por objeto ampliar, mejorar y mantener en buen estado físico la infraestructura, así como optimizar el funcionamiento de la misma, que permita mejorar indicadores de calidad.

Población	Beneficiarios		Total
	Mujeres	Hombres	
OBJETIVO	1,168	2,743	3,911
POTENCIAL	1,168	2,743	3,911
REFERENCIA	15,264	44,530	29,794
POSTERGADA			0

Recursos del Programa

Presupuesto Autorizado	Presupuesto Modificado	Gasto	Presup. Modificado vs Gasto
0	41,379,259	4,819,103	36,560,156

ALINEACION

Periodo 2013-2018

Objetivo	Mejorar la calidad de la educación superior en México con Educación de Calidad
Subtema	Mejorar la calidad de la educación superior en México con Educación de Calidad
Objetivo	Vinculación de la educación con las necesidades sociales y económicas
Objetivo	Garantizar la inclusión y la equidad en el Sistema Educativo.
Objetivo	Crear nuevos servicios educativos, ampliar los existentes y aprovechar la capacidad instalada de los planteles.
Objetivo	Incrementar de manera sostenida la cobertura en educación media superior y superior, hasta alcanzar al menos 80% en media superior y 40% en superior.

Alineación al Plan Estatal de Desarrollo

Periodo 2010-2015

Eje	FORMACIÓN PARA LA VIDA
Temas	EDUCACIÓN
Subtema	EDUCACIÓN
Objetivo	Ampliar las oportunidades de acceso al sistema educativo
Objetivo	Incrementar la cobertura en educación superior y media superior
Objetivo	Ampliar la oferta educativa que contribuya a mejorar la cobertura y a abatir los rezagos en los distintos tipos y niveles.

FUENTES DE FINANCIAMIENTO

Clave	Fuente	Origen	Porcentaje	Autorizado	Modificado	Gasto	Variación
133115	CONTRAPARTE ESTATAL FONDO DE APORTACIONES MULTIPLES INFRAESTRUCTURA EDUCATIVA SUPERIOR (FAM) 2015	FEDERAL	0.00	0	0	0	0
533115	FONDO DE APORTACIONES MULTIPLES INFRAESTRUCTURA EDUCATIVA SUPERIOR (FAM) 2016	FEDERAL	0.00	0	41,379,259	4,819,103	36,560,156



GOBIERNO DEL ESTADO DE CHIHUAHUA  
SEGUIMIENTO A LA MATRIZ DE INDICADORES  
Cierre Anual 2017

Ultima Actualización 31-12-2017  
Hoja No 2 de 4  
Fecha de Impresión 16/02/2019  
PRERREP102

421-UNIVERSIDAD AUTÓNOMA DE CHIHUAHUA

7406168101 - FONDO DE APORTACIONES MULTIPLES INFRAESTRUCTURA EDUCATIVA SUPERIOR (FAM) 2016 / EDUCACION

Referencia	Resumen Narrativo	Datos del Indicador			Línea Base	Meta Programada	Meta Reprogramada	Avance Acumulado Anual de la Meta del Indicador			Medios de Verificación	Supuestos
		Tipos / Descripción / Fórmula / Unidad de Medida	Método de Cálculo	Unidad de Medida				Valor Logrado	% Meta Lograda vs Progr.	% Meta Lograda vs Reprog.		
FIN	Contribuir a elevar la cobertura en Educación Superior en Chihuahua, mediante la inversión en infraestructura instalada en la Universidad Autónoma de Chihuahua.	Porcentaje de asignación de recursos en Educación Superior. Cálculo: $\frac{\text{Ingresos de Licenciatura y Técnico Superior Universitario en el ciclo escolar actual en Educación Media Superior}}{\text{Egresados de Media Superior en el año anterior}} \times 100$	ANUAL	ALUMNOS	5,582		5,603	5,603	100	100	www.uach.mx/investigacion	
PROPOSITO	Los alumnos y alumnas de la Universidad Autónoma de Chihuahua cuentan con adecuadas y suficientes	Porcentaje de alumnos y alumnas beneficiados con construcción de infraestructuras educativas. Cálculo: $\frac{\text{Número de alumnos y alumnas beneficiados con construcción de infraestructuras educativas}}{\text{Número de alumnos y alumnas matriculados en el año actual}} \times 100$	ANUAL	ALUMNOS	485		4,192	3,566	85	85	www.uach.mx/investigacion	Los alumnos y alumnas interesados por la construcción de la UACH y se inscriben según los requisitos necesarios para ser matriculados.
Componente C301	Nuevos espacios educativos construidos	Porcentaje de avance en la construcción de espacios educativos. Cálculo: $\frac{\text{Número de espacios educativos construidos}}{\text{Total de espacios programados}} \times 100$	ANUAL	ESPACIOS EDUCATIVOS	0		0	52	0	0	Informe Trimestral del PASI	Avance de la inversión en la construcción de Espacios Educativos. Se reciben en tiempo y forma los requerimientos para construcción.
Actividad C30101	Inversión comprometida para nuevos espacios educativos.	Porcentaje de recursos pagados para la construcción de nuevos espacios educativos en relación al total de recursos autorizados para la construcción de nuevos espacios. Cálculo: $\frac{\text{Recursos pagados}}{\text{Total de Recursos Autorizados}} \times 100$	ANUAL	RECURSOS FINANCIEROS	56,875,187		61,066,136	52,355,176	86	86	Informes Trimestrales del PASI	Gobierno del Estado emite convocatoria de licitación del proceso de construcción de las empresas constructoras para la construcción de nuevos espacios educativos para la construcción de nuevos espacios educativos con recursos en tiempo y forma.

GOBIERNO DEL ESTADO DE CHIHUAHUA  
SEGUIMIENTO A LA MATRIZ DE INDICADORES  
Cierre Anual 2017

Ultima Actualización 31-12-2017  
Hga No 3 de 4  
Fecha de Impresión 16/02/2018  
PRERREP-102

421 UNIVERSIDAD AUTÓNOMA DE CHIHUAHUA

74 06768301 FONDO DE APORTACIONES MULTIPLES INFRAESTRUCTURA EDUCATIVA SUPERIOR (FAM) 2018 EDUCACION

Justificación de Diferencia de Avance con Respecto a las Metas Programadas

Los recursos asignados a FAM 2018 que quedan por ejercer al cierre del año fiscal 2017 se encuentran al 100% comprometidos, se ejercen en el año fiscal 2018, esto en virtud de que por la misma naturaleza de obra contratada, se requiere procesos que conlleven tiempos para su abida conclusión y pagos conforme avances

**Nota.- Información Financiera no definitiva, aún no se refleja el cierre mensual correspondiente al último mes del trimestre Octubre-Diciembre 2017**

GOBIERNO DEL ESTADO DE CHIHUAHUA  
SEGUIMIENTO A LA MATRIZ DE INDICADORES  
Cierre Anual 2017


Ultima Actualización 31-12-2017  
Hoja No 4 de 4  
Fecha de Impresión 18/02/2018  
PRRSEP102

427 UNIVERSIDAD AUTONOMA DE CHIHUAHUA

Toluca de Lerdo

METROPOLITANO

SECRETARÍA DE EDUCACIÓN





GOBIERNO DEL ESTADO DE CHIHUAHUA  
 SEGUIMIENTO A LA MATRIZ DE INDICADORES  
 Cierre Anual 2017

441 UNIVERSIDAD AUTÓNOMA DE CHIHUAHUA

24.057103101 FONDO DE APORTACIONES MULTIPLES INFRAESTRUCTURA EDUCATIVA SUPERIOR (FAMI) 2017 EDUCACION

Referencia	Resumen Narrativo	Dato de Indicador			Línea Base	Meta Programada	Meta Reprogramada	Avance Acumulado Anual de la Meta del Indicador			Medios de Verificación	Supuestos
		Nombre del Indicador / Descripción del Indicador	Método de Cálculo	Tipo / Operación / Frecuencia				Fórmula / Variables de la Fórmula	Unidad de Medida	Meta Lograda		
FIN	Contribuir a elevar la cobertura en Educación Superior mediante el desarrollo de la infraestructura instalada en la Universidad Autónoma de Chihuahua	Porcentaje de Alumnos de Educación Superior: Determina el porcentaje de alumnos inscritos en la Universidad Autónoma de Chihuahua en el ciclo escolar actual en relación al total de egresados de la institución en el año anterior	PORCENTUAL	ESTADÍSTICO	5368	6,150	6,150	10	300	100	www.uach.mx/planes/cip	
PROPOSITO	Los alumnos y alumnas de la Universidad Autónoma de Chihuahua cuentan con infraestructura educativa adecuada y suficiente	Porcentaje de alumnos y alumnas beneficiados con construcción de espacios educativos con conectividad a la red de Internet en el año actual	PORCENTUAL	ESTADÍSTICO	3,931	38,713	38,713	0	0	0	Plan Maestro de Mantenimiento Estadística Básica	Los alumnos y las alumnas de la UACH y se inscribe según los requisitos necesarios para ser matriculados.
Componente C01	Nuevos espacios educativos construidos	Porcentaje de avance en construcción de espacios educativos en relación al total de espacios programados	la PORCENTUAL	GESTION CALIDAD ANUAL	55	67	18	0	0	0	Informe Trimestral del portal aplicativo de a secretaria de hacienda del PASH	Aumento de la inversión pública para la construcción de espacios educativos en tiempo y forma los recursos autorizados para construcción
Componente C02	Espacios educativos equipados	Porcentaje de espacios educativos para la construcción de nuevos espacios educativos como aulas, laboratorios, talleres y otros	FORCENTUAL	GESTION CALIDAD ANUAL	41	41	41	2	0	2	http://transparencia.uach.mx/fondos_fideuses_estrategicos/planes/planes_educativos	Aumento de la inversión pública para la construcción de espacios educativos en tiempo y forma los recursos autorizados para construcción de nuevos espacios educativos en tiempo y forma
Actividad C0101	Inversión comprometida en los espacios educativos	Porcentaje de recursos pagados para la construcción de nuevos espacios educativos	FORCENTUAL	GESTION ECONOMIA ANUAL	61,055,515	6,055,515	44,338,541	10,229,388	29	29	Informes Trimestrales del PASH	Gobierno del Estado emite el ordenamiento de recursos para la construcción de nuevos espacios educativos en tiempo y forma
Actividad C0201	Inversión comprometida para el equipamiento de espacios educativos	Porcentaje de recursos pagados para el equipamiento de espacios educativos	FORCENTUAL	GESTION ECONOMIA ANUAL	61,055,515	6,055,515	44,338,541	34,695,791	0	0	http://transparencia.uach.mx/fondos_fideuses_estrategicos/planes/planes_educativos	La licitación es susceptible por proveer y se adquiere. Los recursos autorizados para la construcción de nuevos espacios educativos son recibidos en tiempo y forma

GOBIERNO DEL ESTADO DE CHIHUAHUA  
SEGUIMIENTO A LA MATRIZ DE INDICADORES  
Cierre Anual 2017

Ultima Actualizacion 31-12-2017  
Hoja No 3 de 4  
Fecha de Impresión 18/02/2018  
PRERREP102

431-UNIVERSIDAD AUTONOMA DE CHIHUAHUA

7410017630101 - FONDO DE APORTACIONES MULTIPLES INFRAESTRUCTURA EDUCATIVA SUPERIOR (FAM) 2017 EDUCACION

Justificación de Diferencia de Avance con Respecto a las Metas Programadas:

Los recursos asignados a FAM SUPERIOR 2017 que quedan por ejercer al cierre del año fiscal 2017 se encuentran al 100% comprometidos; se ejercen en el año fiscal 2018, esto en virtud de que por la misma naturaleza de obra contratada, se requieren procesos que conlleven tiempos para su debida conclusión y pagos conforme avances

RECOPILADO y COTI: La construcción de la obra de infraestructura educativa superior se encuentra en proceso, actual por lo tanto, se está ejecutando en etapas de seguimiento en campo

**Nota.-** Información Financiera no definitiva, aún no se refleja el cierre mensual correspondiente al último mes del trimestre Octubre-Diciembre 2017

GOBIERNO DEL ESTADO DE CHIRIQUÍA  
SEGUIMIENTO A LA MATRIZ DE INDICADORES  
Cierre Actual 2017

Última Actualización 31-12-2017  
Hoja No 4 de 4  
Fecha de Impresión 18/02/2018  
PRBRREP-102

421 UNIVERSIDAD AUTÓNOMA DE CHIRIQUÍA

Título de Doctor en Educación

ME. Carlos Alberto Ramírez C.

M. Erick Quiroz  
Secretario de Educación Superior

GOBIERNO DEL ESTADO DE CHIHUAHUA  
SEGUIMIENTO A LA MATRIZ DE INDICADORES  
Cierre Anual 2017

Última Actualización 31-12-2017  
Hoja No 1 de 4  
Fecha de Impreso 16/02/2018  
PRBRCEP102

401-UNIVERSIDAD AUTONOMA DE CHIHUAHUA										
74 0811 FES0107 - FONDO DE APORTACIONES MULTIPLES INFRAESTRUCTURA EDUCATIVA MEDIA SUPERIOR (PAMI) 2017 EDUCACION										
Definición del Programa										
Población	Tipo	Beneficiarios			Presupuesto Autorizado	Presupuesto Modificado	Gasto	Presup. Modificado vs Gasto	Variación	Total
		Hombres	Mujeres	Hombres						
Programa para la construcción, equipamiento y rehabilitación de infraestructura física de planteles escolares de nivel medio superior, según las necesidades de cada plantel. Aplica para todas las escuelas públicas y bene por objeto ampliar, mejorar y mantener en buen estado físico la infraestructura, así como optimizar el funcionamiento de la misma, que permita mantener instalaciones dignas										
0					94,903				94,903	
ALINEACION										
Alineación al Plan Nacional de Desarrollo.										
Periodo 2015-2018										
FUENTES DE FINANCIAMIENTO										
Clave	Fuente	Origen	Porcentaje	Autorizado	Modificado	Gasto	Variación			
529317	FONDO DE APORTACIONES MULTIPLES INFRAESTRUCTURA EDUCATIVA MEDIA SUPERIOR (PAMI) 2017	FEDERAL	0.00	0	94,903	0	94,903			



**GOBIERNO DEL ESTADO DE CHIHUAHUA**  
**SEGUIMIENTO A LA MATRIZ DE INDICADORES**  
**Ciclo Anual 2017**

Última Actualización: 31-12-2017  
 Hija No: 2 de 4  
 Fecha de Impresión: 16/02/2018  
 PRERREP102

**UNIVERSIDAD AUTÓNOMA DE CHIHUAHUA**

**FONDO DE APORTACIONES MULTIPLES INFRAESTRUCTURA EDUCATIVA MEDIA SUPERIOR (FAMI) 2017 / EDUCACIÓN**

Referencia	Resumen Narrativo	Nombre del Indicador / Descripción del Indicador	Método de Cálculo	Tipo / Dimensión / Frecuencia	Fórmula / Variables en la Fórmula	Unidad de Medida	Línea Base	Meta Programada	Meta Reprogramada	Avance Acumulado Actual de la Meta del Indicador		Medios de Verificación	Supuestos
										Valor Logrado	% Meta Log vs Progr.		
FN	Contribuir a elevar la cobertura en educación media superior mediante la calidad para el aprendizaje.	Porcentaje de cobertura de alumnos y alumnas inscritos en Educación de Nivel Medio Superior en la UACH en relación a los alumnos y alumnas inscritos en el nivel medio superior en el estado de Chihuahua.	PORCENTUAL	EFICACIA ANUAL	(AIMS_UACH/AMMS_ECH)*100 AIMS_UACH = Alumnos y Alumnas inscritos en nivel Medio Superior en la UACH AIMS_ECH = Alumnos y Alumnas inscritos en nivel Medio Superior en el Estado de Chihuahua	ALUMNOS DE NIVEL MEDIO	413	387	0	387	100	<a href="http://www.uach.mx/boletines/boletines-educacion_publica_2015">http://www.uach.mx/boletines/boletines-educacion_publica_2015</a> <a href="http://www.fami.uach.mx/estadisticas/indicadores/indicadores.html">http://www.fami.uach.mx/estadisticas/indicadores/indicadores.html</a>	Los alumnos y las alumnas inscritos en la oferta educativa y se reciben en tiempo y forma para la debida atención.
PROPUESTO	Los alumnos y las alumnas de media superior de la UACH cuentan con espacios adecuados.	Porcentaje de alumnos y alumnas inscritos en el nivel medio superior en el estado de Chihuahua que cuentan con el tipo de equipamiento adecuado.	PORCENTUAL	EFICACIA ANUAL	(ABMTMS/100) AB = Alumnos y Alumnos Beneficiarios MTMS = Matricula Total de Media Superior	ALUMNOS DE NIVEL MEDIO	413	387	100	387	100	<a href="http://www.uach.mx/boletines/boletines-educacion_publica_2015">http://www.uach.mx/boletines/boletines-educacion_publica_2015</a>	Los alumnos y las alumnas inscritos en la oferta educativa y se reciben en tiempo y forma para la debida atención.
Componentes C01	Equipamiento y mobiliario suficientes.	Porcentaje de equipamiento adecuado en relación al requerimiento establecido según el programa.	PORCENTUAL	GESTION CALIDAD ANUAL	(EAM/PT) EA = Equipamiento Adquirido EP = Equipamiento Programado	EQUIPAMIENTO O EQUIPAMIENTO	2	2	100	0	100	<a href="http://transparencia.uach.mx/informacion_publica_derechos_informacion_publica.html">http://transparencia.uach.mx/informacion_publica_derechos_informacion_publica.html</a>	Se reciben los recursos autorizados en tiempo y forma para la debida atención.
Actividad C0101	Asignación de recursos para renovar equipo y mobiliario.	Porcentaje de recurso ejercido para renovar equipo y mobiliario en relación al potencial del recurso ejercido para equipamiento en nivel medio superior.	PORCENTUAL	GESTION ECONOMIA ANUAL	(RE/RA)*100 RE = Recursos Ejercidos para equipamiento a nivel medio superior RA = Recursos Autorizados para equipamiento a nivel medio superior	RECURSOS FINANCIEROS FINANCIEROS	75,623	64,682	100	46,783	66	<a href="http://transparencia.uach.mx/informacion_publica_derechos_informacion_publica.html">http://transparencia.uach.mx/informacion_publica_derechos_informacion_publica.html</a>	Se reciben los recursos autorizados en tiempo y forma para la debida atención.
							75,623	64,682		46,783	66		



GOBIERNO DEL ESTADO DE CHIHUAHUA  
SEGUIMIENTO A LA MATRIZ DE INDICADORES  
Cierre Anual 2017

Ultima Actualización 31-12-2017  
Hojas No 4 de 4  
Fecha de Impresión 16/02/2018  
PRERREP102

SECRETARÍA DE EDUCACIÓN

Tecilar de Cerec-Soyula

MELISSA GARCÍA GARCÍA  
Directora

LIC. PABLO CUAJAY GARCÍA  
Secretario de Educación

GOBIERNO DEL ESTADO DE CHIHUAHUA  
SEGUIMIENTO A LA MATRIZ DE INDICADORES  
Cierre Anual 2017

Ultima Actualización: 31-12-2017  
Hje No: 1 de 4  
Fecha de Impreso: 16/02/2018  
PREREP102

241-UNIVERSIDAD AUTONOMA DE CHIHUAHUA

78717RES017 - PROGRAMA DE INVERSIÓN DE LA UNIVERSIDAD AUTONOMA DE CHIHUAHUA 2017 EDUCACIÓN

Definición del Programa

Se orienta a la construcción, equipamiento, conservación y rehabilitación de infraestructura física de nivel de educación superior según las necesidades de la Universidad Autónoma de Chihuahua. El principal objetivo es optimizar el funcionamiento de la misma, que permita mantener instalaciones vigentes para dar cabida al incremento de coberturas y regionalización de la matrícula con calidad.

Población	Beneficiarios			Total
	Mujeres	Hombres	Mujeres	
REFERENCIA	591,194	599,881	591,194	1,170,075
POSTERGADA	48,223	51,795	48,223	100,018
OBJETIVO	15,413	14,151	15,413	29,566
POTENCIAL	63,638	65,946	63,638	129,584
<b>Recursos del Programa</b>				
Presupuesto Autorizado	Presupuesto Modificado	Gasto	Presup. Modificado vs Gasto	Variación
12,633,735	12,633,735	6,693,966	5,939,739	

ALINEACIÓN

Periodo 2013-2018

Alineación al Plan Nacional de Desarrollo

Eje: México con Educación de Calidad  
 Sistema: Educación  
 Objetivo: Desarrollar el potencial humano de los mexicanos con educación de calidad.  
 Estrategia: Modernizar la infraestructura y el equipamiento de los centros educativos.  
 Línea de Acción: Incorparar la planeación de las asociaciones a la infraestructura educativa, considerando las implicaciones demográficas.

FUENTES DE FINANCIAMIENTO

Cierre	Fuente	Origen	Porcentaje	Autorizado	Modificado	Gasto	Variación
469817	INGRESOS PROPIOS DE ENTIDADES PARASTATALES 2017	INGRESOS PROPIOS	100.00	12,633,735	12,633,735	6,693,966	5,939,739

GOBIERNO DEL ESTADO DE CHIHUAHUA  
 SEGUIMIENTO A LA MATRIZ DE INDICADORES  
 Cierre Anual 2017

431-UNIVERSIDAD AUTONOMA DE CHIHUAHUA

787171751017 - PROGRAMA DE INVERSION DE LA UNIVERSIDAD AUTONOMA DE CHIHUAHUA 2017 / EDUCACION

Referencia	Resumen Narrativo	Medio de Cálculo	Tipo / Dimensión / Estrategia	Fórmula / Variables de la Fórmula	Unidad de Medida	Línea Base	Meta Programada	Meta Reprogramada	Avance Acumulado Anual de la Meta del Indicador			Medios de Verificación	Supuestos
									Valor Logrado	% Meta Lograda	% Meta Lograda vs Progr.		
FIN	Contribuir a elevar la calidad y la cobertura en la Educación Superior de Chihuahua con una infraestructura adecuada	Porcentaje de Programas Educativos evaluables de Calidad	EFICACIA ANUAL	PE=C(TPE9)*100 C= Programas Educativos evaluables de Calidad	PROGRAMAS	47	46	46	47	101	101	http://www.uach.mx/estadistica/2018/01/04/estadistica_basica_2017/	
PROPOSITO	Los alumnos y alumnas inscritos en la Universidad de Chihuahua cuentan con espacios suficientes	Porcentaje de cobertura actual de educación superior	EFICIENCIA ANUAL	TPE= Total de Programas Educativos evaluables MT_UACH= Matrícula Total superior de la UACH TAES = Total de Alumnos en Educación Superior en el Estado de Chihuahua	ALUMNOS	26,566	30,060	30,060	29,743	101	101	http://www.uach.mx/estadistica/2018/01/04/estadistica_basica_2017/	Los alumnos y alumnas inscritos en la UACH se atienden por la oferta educativa y se inscriben en algún programa de educación superior de la UACH. Los recursos se reciben en tiempo y forma para su debida atención.
Componente C01	Espacios Adecuados para la Educación Superior	Porcentaje de Espacios atendidos con PORCENTUAL	GESTION CALIDAD ANUAL	(UPA_COTUP)*100 UPA_C=Unidad Presupuesta atendida con Construcción TUP = Total de Unidades Presupuestales	UNIDADES ADMINISTRATIVAS	4	1	1	1	114	114	www.uach.mx	Se cuenta con recursos suficientes para la atención de espacios
Actividad C0101	Asignación de recursos para construcción de espacios.	Porcentaje de recursos asignados con PORCENTUAL	GESTION CALIDAD ANUAL	(UP_EDTUP)*100 UP_ED=Unidad Presupuesta atendida con Equipamiento TUP = Total de Unidades Presupuestales	UNIDADES ADMINISTRATIVAS	29	16	16	14	465	465	www.uach.mx	
Actividad C0102	Asignación de recursos para el equipamiento de espacios	Porcentaje de recurso asignado para equipamiento con PORCENTUAL	GESTION ECONOMIA ANUAL	(RA_COTPP)*100 RA_C = Recurso Asignado a las unidades presupuestales para Construcción TP = Total de Presupuesto para inversión UACH	RECURSOS FINANCIEROS	26,644,638	11,733,856	11,733,856	9,570,400	82	82	www.uach.mx	Se cuenta con recursos suficientes para la construcción de espacios
					RECURSOS FINANCIEROS 2016	80,419,442	12,623,735	12,623,735	12,623,735	463	463	www.uach.mx	Se cuenta con recursos suficientes para el equipamiento de espacios para la atención de los alumnos y alumnas en tiempo y forma
					RECURSOS FINANCIEROS	50,574,805	868,879	868,879	4,383,938				
					RECURSOS FINANCIEROS	80,419,442	12,623,735	12,623,735	12,623,735				

GOBIERNO DEL ESTADO DE CHIHUAHUA  
SEGUIMIENTO A LA MATRIZ DE INDICADORES  
Cierre Anual 2017

Ultima Actualización 31-12-2017  
Hoja No 3 de 4  
Fecha de Impreso 18/02/2018  
PRBRREP-102

421 UNIVERSIDAD AUTONOMA DE CHIHUAHUA

77871782017 PROGRAMA DE INVERSIÓN DE LA UNIVERSIDAD AUTONOMA DE CHIHUAHUA 2017 EDUCACIÓN

Justificación de Diferencia de Avance con Respecto a las Metas Programadas

CO1 CO101 (INDICADORES DE CONSTRUCCIÓN) Al cierre de dicho trimestre no se reporto recurso ejercido para dicha acción

1001 Ejecución de acciones arrojadas con equipamiento en el año. Debido a que se agotó la cuota de formalización de seguimiento en el trimestre de reportar, pero sin embargo la cuota con un valor pagado de 13.

**Nota - Información Financiera no definitiva, aún no se refleja el cierre mensual correspondiente al último mes del bimestre Octubre-Diciembre 2017**

GOBIERNO DEL ESTADO DE CHIHUAHUA  
SEGUIMIENTO A LA MATRIZ DE INDICADORES  
Cierre Anual 2017

Ultima Actualización 31/12/2017  
Hoja No 4 de 4  
Fecha de Impresión 18/02/2018  
PGBREP-102

451 UNIVERSIDAD AUTONOMA DE CHIHUAHUA

Taller de Despolitica

ME Luis Alberto Gomez

Lic. Pablo Quiroz  
Secretario de Educación

**GOBIERNO DEL ESTADO DE CHIHUAHUA  
SEGUIMIENTO A LAS METAS DEL PROGRAMA OPERATIVO ANUAL  
Cierre Anual 2017**

Ultima Actualización: 31/12/2017  
Hoja No. 1 de 2  
Fecha Impresión: 16/02/2018  
PROGRESO:01

Definición del Programa		Beneficiarios					
Participación	Tipo	Mujeres	Hombres	Total			
REFERENCIAL	ALUMNOS Y ALUMNOS	581,134	588,881	1,170,015			
POTENCIAL	ALUMNOS Y ALUMNOS	63,638	65,846	129,484			
DSJETIVO	ALUMNOS Y ALUMNOS	15,415	14,151	29,566			
POSTEROCADA	ALUMNOS Y ALUMNOS	48,223	51,795	100,018			
<b>Recursos del Programa</b>				<b>Unidades</b>			
Presupuesto Autorizado	Presupuesto Modificado	Gasto	<b>Presup. Modificados en Dólar</b>				
376,787,766	408,051,953	261,534,594	147,517,958				
<b>ALINEACIÓN</b>							
Alineación al Plan Nacional de Desarrollo							
Período: 2013-2018							
<p>48817 Múltiple con Educación de Calidad</p> <p>578016 Múltiple con Educación de Calidad</p> <p>578017 Múltiple con Educación de Calidad</p> <p>Objetivo: Múltiple con Educación de Calidad</p> <p>Unidad de Acción: Fortalecer la estructura, instrumentos y prácticas de evaluación e implementación de la calidad de la educación media superior e superior, tanto de las programas académicas como de las programas de educación artística y no académicas.</p>							
<b>FUENTES DE FINANCIAMIENTO</b>							
Clave	Fuente	Origen	Porcentaje	Autorizado	Modificado	Gasto	Verificado
48817	INGRESOS PROPIOS DE ENTIDADES PARA ESTATALES 2017	ESTATAL	71.00	100,893,241	14,332,481	72,550,306	2,314,116
578016	REASIGNACIONES DE RECURSOS FEDERALES ORDINARIAS SECRETARIA DE EDUCACION PUBLICA	INGRESOS PROPIOS	39.35	150,530,799	150,530,799	83,673,042	66,667,757
578017	REASIGNACIONES DE RECURSOS FEDERALES ORDINARIAS SECRETARIA DE EDUCACION PUBLICA	FEDERAL	0.00	0	6,194,953	0	6,194,953
		FEDERAL	41.48	156,303,740	177,726,718	106,628,217	73,100,503





**GOBIERNO DEL ESTADO DE CHIHUAHUA  
SEGUIMIENTO A LAS METAS DEL PROGRAMA OPERATIVO ANUAL  
Cierre Anual 2017**

Ultima Actualizacion 31/12/2017  
Hoja No 1 de 2  
Fecha Impresión 16/02/2018  
R09R09E0101

		1117A00 / E00101 VINCULACION CON SECTORES PRODUCTIVOS, SOCIALES Y EDUCATIVOS / EDUCACION			
		47-UNIVERSIDAD AUTÓNOMA DE CHIHUAHUA			
		Beneficiarios			
		Población			
		Tipo			
		Mujeres			
		Hombres			
		Total			
	REFERENCIA	ALUMNOS Y ALUMNOS	581,194	588,891	1,170,075
	POSTERORADA	ALUMNOS Y ALUMNOS	48,273	51,795	100,018
	OBJETIVO	ALUMNOS Y ALUMNOS	15,415	14,151	29,566
	POTENCIAL	ALUMNOS Y ALUMNOS	65,838	65,946	129,584
		<b>Resumen del Programa</b>			
	Presupuesto Autorizado	Presupuesto Modificado	Gasto	Distribución	
	40,627,979	40,419,376	29,471,469	Presup. Modificado	11,944,909
		<b>ALINEACIÓN</b>			
		<b>Periodo: 2012-2018</b>			
		<b>Alineación al Plan Nacional de Desarrollo</b>			
<b>Eje</b>	<b>NS</b>	México con Educación de Calidad			
<b>Subeje</b>	<b>00</b>	Desarrollo Científico, Tecnológico e Innovación			
<b>Objetivo</b>	<b>001</b>	Hacer del desarrollo científico, tecnológico e innovador un pilar para el progreso económico y social del país.			
<b>Estrategia</b>	<b>004</b>	Construir la competencia y aprovechamiento del conocimiento, vinculando a las instituciones de educación superior y los centros de investigación con los sectores público, social y privado.			
<b>Línea de Acción</b>	<b>102</b>	Promover la vinculación entre las instituciones de educación superior y centros de investigación con los sectores público, social y privado.			
		<b>FUENTES DE FINANCIAMIENTO</b>			
<b>Código</b>	<b>Fuente</b>	<b>Origen</b>	<b>Porcentaje</b>	<b>Autorizado</b>	<b>Modificado</b>
1117A00	COMPLEMENTO ESTADAL RELACIONADO CON RECURSOS FEDERALES	ESTADAL	27.30	13,000,753	12,395,117
488817	INGRESOS PROPIOS DE ENTIDADES FEDERALES 2017	INGRESOS PROPIOS	18.87	6,054,347	6,054,347
578017	REASIGNACIONES DE RECURSOS FEDERALES ORDINARIAS SECRETARIA DE EDUCACION PUBLICA	FEDERAL	47.92	19,422,850	18,283,812
				<b>Gasto</b>	<b>Virtuales</b>
				3,724,855	3,724,855
				4,344,407	3,709,540
				14,387,009	5,041,804

**GOBIERNO DEL ESTADO DE CHIHUAHUA**  
**SEGUIMIENTO A LAS METAS DEL PROGRAMA OPERATIVO ANUAL**  
**Cierre Anual 2017**

Ultima Actualización: 31/12/2017  
 Hoja No. 2 de 2  
 Fecha Impresión: 18/02/2018  
 PREPROSP-101

441-UNIVERSIDAD AUTÓNOMA DE CHIHUAHUA																	
PROPOSITO																	
1117400 EJERCICIO VINCULACION CON SECTORES PRODUCTIVOS, SOCIALES Y EDUCATIVOS / EDUCACION																	
Alumnas y Alumnos formados de manera integral, socialmente responsables y con sólidas competencias se incorporan en los escenarios laborales, para desarrollarse en un entorno global																	
Referencia	Resumen Narrativo	Presupuesto Autorizado	Presupuesto Modificado	Costo Acumulado	Meta de Medida		Meta de Objeto		Avance Alumnado Anual de la Meta del Objetivo		Meta de Beneficiarios		Avance Alumnado Anual de la Meta de Beneficiarios				
					Unidad de Medida	Valor Programado	Valor Reprogramado	Clasificación	Valor Logrado	% Valor Logrado vs Programado	Valor Logrado	% Valor Logrado vs Programado	Valor Programado	Valor Reprogramado	Valor Logrado	% Valor Logrado vs Programado	Mujeres
CO1	Difusión, Divulgación, Vinculación otorgada.	40,627,979	40,416,376	29,471,489	ASISTENTES	46,000.00	46,000.00	CONSTANTE	93,107	207%	207%	29,686	46,000	93,107	315%	62,279	40,228
CO101	Realización de actividades de vinculación	34,084,965	32,066,928	24,903,346	ACTIVIDADES CONVENIOS	200.00	200.00	CONSTANTE	524	262%	292%	29,596	29,596	38,743	101%	15,737	14,006
					SOLICITUDES RECIBIDAS	73.00	65.00	CONSTANTE	100	137%	154%	29,596	29,596	29,743	101%	15,737	14,006
					ACTIVIDADES	1,111,792.00	1,111,792.00	CONSTANTE	771	81%	81%	29,596	500	771	3%	408	363
					PROGRAMAS	1,200.00	1,200.00	CONSTANTE	85,269	79%	79%	29,596	111,792	89,259	299%	39,673	49,986
CO102	Realización de actividades de divulgación cultural	3,235,218	3,504,270	1,794,011	ALUMNOS	150.00	150.00	CONSTANTE	1,123	84%	94%	29,596	29,596	29,743	101%	15,737	14,006
CO103	Realización de actividades de extensión	3,207,796	4,646,178	1,794,011	ALUMNOS	150.00	150.00	CONSTANTE	118	117%	117%	29,596	5,698	7,358	25%	3,885	3,473
					ALUMNOS	5,698.00	5,698.00	CONSTANTE	4,600	87%	87%	29,596	5,598	4,600	19%	2,162	1,848
					ALUMNOS	2,488.00	2,488.00	CONSTANTE	2,229	90%	90%	29,596	2,488	2,228	8%	1,425	804
	<b>Total</b>	<b>40,627,979</b>	<b>40,416,376</b>	<b>29,471,489</b>													

Justificación de Diferencia de Avance con Respecto a las Metas Programadas

Tribunal de Disputas  
 MEXICO, A.D.F. - Centro Binomial  
 Tribunal de Disputas y Centro Binomial  
 Lic. Pablo Quiroz Salazar  
 Secretario de Servicios Jurídicos

GOBIERNO DEL ESTADO DE CHIHUAHUA  
SEGUIMIENTO A LAS METAS DEL PROGRAMA OPERATIVO ANUAL  
Cierre Anual 2017

Ultima Actualización: 31/12/2017  
Hoja No. 1 de 2  
Fecha Impresión: 15/02/2018  
PRBRSEP101

Definición del Programa		Beneficiarios			
Referencia	Tipos	Mujeres	Hombres	Total	
REFERENCIA	ALUMNO	59,184	589,881	1,170,075	
POSTERORADA	ALUMNO	13,620	14,201	27,821	
OBJETIVO	ALUMNO	5,726	5,056	10,782	
POTENCIAL	ALUMNO	18,356	18,257	36,613	
Presupuesto Autorizado		Presupuesto Modificado		Presupuesto Modificado y Gasto	
694,359,156		701,952,746		288,665,037	
439,327,709					

ALINEACIÓN

Período: 2012-2018

Clave	Fuente	Origen	Presupuesto	Autorizado	Modificado	Gasto	Verificado
110117	RECURSOS DEL ESTADO 2017	ESTATAL	0.00	0	4,858,256	1,152,612	47,805,644
489117	CONTRAPARTE ESTATAL REASIGNACIONES DE RECURSOS FEDERALES ORDINARIAS SECRETARIA DE EDUCACION PUBLICA	ESTATAL	15.42	93,161,861	110,010,305	100,454,514	9,565,731
573017	REASIGNACIONES DE RECURSOS FEDERALES PARA ESTATALES 2017	INGRESOS PROPIOS	54.22	37,679,634	314,226,940	177,217,846	137,311,094
		FEDERAL	32.37	161,817,617	122,832,384	148,929,893	54,679,401

Clave	Fuente	Origen	Presupuesto	Autorizado	Modificado	Gasto	Verificado
565113	REASIGNACIONES DE RECURSOS FEDERALES SECRETARIA DE EDUCACION PUBLICA 2013	FEDERAL	0.00	0	412,886	0	412,886
565114	REASIGNACIONES DE RECURSOS FEDERALES SECRETARIA DE EDUCACION PUBLICA 2014	FEDERAL	0.00	0	124,415	84,899	59,816
565115	REASIGNACIONES DE RECURSOS FEDERALES SECRETARIA DE EDUCACION PUBLICA 2015	FEDERAL	0.00	0	2,355,647	806,781	1,436,765
565116	REASIGNACIONES DE RECURSOS FEDERALES SECRETARIA DE EDUCACION PUBLICA 2016	FEDERAL	0.00	0	980,251	0	860,551
565117	REASIGNACIONES DE RECURSOS FEDERALES SECRETARIA DE EDUCACION PUBLICA 2017	FEDERAL	0.00	0	2,881	0	2,881
		FEDERAL	0.00	0	2,160,683	1,392,881	387,862
		FEDERAL	0.00	0	2,232,104	0	2,232,104
		FEDERAL	0.00	0	0	0	0

Clave	Fuente	Origen	Presupuesto	Autorizado	Modificado	Gasto	Verificado
565213	REASIGNACIONES DE RECURSOS FEDERALES SECRETARIA DE EDUCACION PUBLICA 2013	FEDERAL	0.00	0	412,886	0	412,886
565214	REASIGNACIONES DE RECURSOS FEDERALES SECRETARIA DE EDUCACION PUBLICA 2014	FEDERAL	0.00	0	124,415	84,899	59,816
565215	REASIGNACIONES DE RECURSOS FEDERALES SECRETARIA DE EDUCACION PUBLICA 2015	FEDERAL	0.00	0	2,355,647	806,781	1,436,765
565216	REASIGNACIONES DE RECURSOS FEDERALES SECRETARIA DE EDUCACION PUBLICA 2016	FEDERAL	0.00	0	980,251	0	860,551
565217	REASIGNACIONES DE RECURSOS FEDERALES SECRETARIA DE EDUCACION PUBLICA 2017	FEDERAL	0.00	0	2,881	0	2,881
		FEDERAL	0.00	0	2,160,683	1,392,881	387,862
		FEDERAL	0.00	0	2,232,104	0	2,232,104
		FEDERAL	0.00	0	0	0	0

Programa: APLICACION DE LA OFERTA EDUCATIVA 2013  
 FONDO PARA ELEVAR LA CALIDAD DE LA EDUCACION SUPERIOR DE LAS  
 UNIVERSIDADES PUBLICAS ESTATALES 2013  
 PROGRAMA DE EXPANSION EN LA OFERTA EDUCATIVA EN EDUCACION MEDIA  
 FONDO PARA ELEVAR LA CALIDAD DE LA EDUCACION SUPERIOR DE LAS  
 UNIVERSIDADES PUBLICAS ESTATALES 2014  
 FONDO PARA ELEVAR LA CALIDAD DE LA EDUCACION SUPERIOR DE LAS  
 UNIVERSIDADES PUBLICAS ESTATALES 2015  
 PROGRAMA DE EXPANSION EN LA OFERTA EDUCATIVA EN EDUCACION MEDIA  
 SUPERIOR Y SUPERIOR (PROE005) 2015  
 PROGRAMA DE EXPANSION EN LA OFERTA EDUCATIVA EN EDUCACION MEDIA  
 SUPERIOR Y SUPERIOR (PROE005) 2016  
 PROGRAMA DE EXPANSION EN LA OFERTA EDUCATIVA EN EDUCACION MEDIA  
 SUPERIOR Y SUPERIOR (PROE005) 2017  
 FONDO PARA ELEVAR LA CALIDAD DE LA EDUCACION SUPERIOR DE LAS  
 UNIVERSIDADES PUBLICAS ESTATALES 2017

GOBIERNO DEL ESTADO DE CHIHUAHUA  
SEGUIMIENTO A LAS METAS DEL PROGRAMA OPERATIVO ANUAL  
Cierre Anual 2017

Ultima Actualización: 31/03/2017  
Hoja No. 2 de 2  
Fecha Impresión: 16/03/2018  
PREPRESUPUESTO

42-UNIVERSIDAD AUTONOMA DE CHIHUAHUA

1116204 / E0301 COBERTURA EN EDUCACION SUPERIOR LICENCIATURA / EDUCACION

PROYECTO  
Las y los alumnos acceden a los servicios de educación superior

FIN  
Contribuir a ampliar la cobertura de educación superior mediante un servicio equitativo e incluyente

Referencia	Resumen Narrativo	Presupuesto Autorizado	Presupuesto Modificado	Costo Acumulado	Unidad de Medida	Meta del Objetivo		Meta de Beneficiarios		Avance Acumulado Anual de la Meta del Objetivo		Avance Acumulado Anual de la Meta de Beneficiarios					
						Valor Programado	Valor Reprogramado	Clasificación	% Valor Logrado vs Programado	% Valor Logrado vs Reprogramado	Valor Programado	Valor Reprogramado	Valor Logrado	% Valor Logrado vs Programado	Valor Logrado	% Valor Logrado vs Reprogramado	
C01	Servicios de educación proporcionalizados	524,359,071	527,575,500	379,570,264	ALUMNO	10,782.00	10,782.00	CONSTANTE	98%	98%	10,543	10,782	10,543	98%	5,697	4,946	
					ALUMNO	25,930.00	25,930.00	CONSTANTE	90%	95%	23,285	25,930	23,285	216%	11,642	11,642	
					ALUMNO	1,267.00	1,267.00	CONSTANTE	98%	76%	989	1,267	989	8%	986	374	
					ALUMNO	27,500.00	27,500.00	CONSTANTE	99%	99%	27,237	27,500	27,237	253%	14,518	12,719	
					PROGRAMAS	55.00	55.00	CONSTANTE	102%	102%	56	55	27,237	27,500	25%	14,518	12,719
C02	Obras programas educativos	524,359,071	527,575,500	379,570,264	METRO CUADRADO	611,666.00	611,666.00	CONSTANTE	99%	99%	607,516	611,666	607,516	99%	4,946	4,946	
					PROYECTOS	2.00	2.00	CONSTANTE	250%	250%	5	2	10,543	10,782	98%	5,997	4,946
					PROYECTOS	11.00	11.00	CONSTANTE	100%	100%	11	11	27,237	27,500	253%	14,518	12,719
C03	Apoyos económicos otorgados	61,022,456	62,567,559	41,004,803	APOYO ECONOMICO	27,500.00	27,500.00	CONSTANTE	99%	99%	27,237	27,500	27,237	233%	14,518	12,719	
C0301	Instauración de exención de pago	61,022,456	62,567,559	41,004,803	BECAS	25,200.00	25,200.00	CONSTANTE	106%	106%	26,523	25,200	27,237	253%	14,518	12,719	
	<b>Total</b>	<b>604,389,526</b>	<b>701,892,746</b>	<b>433,237,709</b>													

Justificación de Diferencia de Avance y de Reservas a las Metas Programadas

Tiempo de Dependencia

HE JUAN CARLOS RAMIREZ  
Rector

Tiempo de Dependencia: Cobertura del 100%

Lic. Pablo Cuatrecasas  
Secretario de Educación

**GOBIERNO DEL ESTADO DE CHIHUAHUA  
SEGUIMIENTO A LAS METAS DEL PROGRAMA OPERATIVO ANUAL  
Cierre Anual 2017**

Ultima Actualización: 31/12/2017  
Hoja No. 1 de 2  
Fecha Impresión: 15/02/2018  
RSRREP101

Definición del Programa		Ejecución		Hombres		Mujeres		Total	
Clave	Descripción	Presupuesto Autorizado	Presupuesto Modificado	Presupuesto Autorizado	Presupuesto Modificado	Presupuesto Autorizado	Presupuesto Modificado	Presupuesto Autorizado	Presupuesto Modificado
1118204	DOCCENCA EN EDUCACION SUPERIOR LICENCIATURA / EDUCACION	758,179,833	885,113,577	675,197,225	219,916,352				
<p>Se menciona a las acciones y proyectos que permiten la correcta prestación y regulación de los servicios para la educación superior en licenciatura, que aborden mayor calidad a la educación que se brinda en nivel superior universitario o profesional asociado. Licenciatura y universidad</p>									
Ejecución		758,179,833	885,113,577	675,197,225	219,916,352				
Hombres									
Mujeres									
Total									
Alimentación al Plan Institucional de Desarrollo									
Ejecución									
Hombres									
Mujeres									
Total									

Clave	Fuente	Origen	Porcentaje	Autorizado	Modificado	Gasto	Verificado
17801	CONTRAPARTE ESTATAL REASIGNACIONES DE RECURSOS FEDERALES ORDINARIAS SECRETARIA DE EDUCACION PUBLICA	ESTATAL	27.77	210,572,060	217,550,081	215,595,151	1,394,840
488017	INGRESOS PROPIOS DE ENTIDADES PARA ESTATALES 2017	INGRESOS PROPIOS	18.13	137,470,721	148,308,345	95,361,041	55,945,304
578017	REASIGNACIONES DE RECURSOS FEDERALES ORDINARIAS SECRETARIA DE EDUCACION PUBLICA	FEDERAL	54.10	410,137,212	411,190,281	318,487,485	54,722,778
<b>FUENTES DE FINANCIAMIENTO</b>							
5697116	PROGRAMA PARA EL DESARROLLO PROFESIONAL DOCENTE (PRODEP) 2016	FEDERAL	0.00	0	14,533,288	6,407,814	74,344
1149304	DOCCENCA EN EDUCACION SUPERIOR LICENCIATURA	FEDERAL	0.00	0	355,000	280,096	0
0720216	PROGRAMA DE APOYO AL DESARROLLO DE LA EDUCACION SUPERIOR 2016	FEDERAL	0.00	0	0	0	0
0420116	PROGRAMA INTEGRAL DE FORTALECIMIENTO INSTITUCIONAL (PIFI) 2016	FEDERAL	0.00	0	51,415,034	30,428,117	20,865,616
3655116	CARRERA DOCENTE 2016	FEDERAL	0.00	0	695	0	685
0857117	PROGRAMA PARA EL DESARROLLO PROFESIONAL DOCENTE (PRODEP) 2017	FEDERAL	0.00	0	9,208,381	2,739,843	6,488,439
1118204	DOCCENCA EN EDUCACION SUPERIOR LICENCIATURA	FEDERAL	0.00	0	640,625	0	640,625
0658117	CARRERA DOCENTE 2017	FEDERAL	0.00	0	5,883,587	5,982,788	811
0658917	FORTALECIMIENTO DE LA CALIDAD EDUCATIVA 2017	FEDERAL	0.00	0	35,451,259	1,954,432	33,486,827

Clave	Fuente	Origen	Porcentaje	Autorizado	Modificado	Gasto	Verificado
17801	CONTRAPARTE ESTATAL REASIGNACIONES DE RECURSOS FEDERALES ORDINARIAS SECRETARIA DE EDUCACION PUBLICA	ESTATAL	27.77	210,572,060	217,550,081	215,595,151	1,394,840
488017	INGRESOS PROPIOS DE ENTIDADES PARA ESTATALES 2017	INGRESOS PROPIOS	18.13	137,470,721	148,308,345	95,361,041	55,945,304
578017	REASIGNACIONES DE RECURSOS FEDERALES ORDINARIAS SECRETARIA DE EDUCACION PUBLICA	FEDERAL	54.10	410,137,212	411,190,281	318,487,485	54,722,778
<b>FUENTES DE FINANCIAMIENTO</b>							
5697116	PROGRAMA PARA EL DESARROLLO PROFESIONAL DOCENTE (PRODEP) 2016	FEDERAL	0.00	0	14,533,288	6,407,814	74,344
1149304	DOCCENCA EN EDUCACION SUPERIOR LICENCIATURA	FEDERAL	0.00	0	355,000	280,096	0
0720216	PROGRAMA DE APOYO AL DESARROLLO DE LA EDUCACION SUPERIOR 2016	FEDERAL	0.00	0	0	0	0
0420116	PROGRAMA INTEGRAL DE FORTALECIMIENTO INSTITUCIONAL (PIFI) 2016	FEDERAL	0.00	0	51,415,034	30,428,117	20,865,616
3655116	CARRERA DOCENTE 2016	FEDERAL	0.00	0	695	0	685
0857117	PROGRAMA PARA EL DESARROLLO PROFESIONAL DOCENTE (PRODEP) 2017	FEDERAL	0.00	0	9,208,381	2,739,843	6,488,439
1118204	DOCCENCA EN EDUCACION SUPERIOR LICENCIATURA	FEDERAL	0.00	0	640,625	0	640,625
0658117	CARRERA DOCENTE 2017	FEDERAL	0.00	0	5,883,587	5,982,788	811
0658917	FORTALECIMIENTO DE LA CALIDAD EDUCATIVA 2017	FEDERAL	0.00	0	35,451,259	1,954,432	33,486,827

Clave	Fuente	Origen	Porcentaje	Autorizado	Modificado	Gasto	Verificado
17801	CONTRAPARTE ESTATAL REASIGNACIONES DE RECURSOS FEDERALES ORDINARIAS SECRETARIA DE EDUCACION PUBLICA	ESTATAL	27.77	210,572,060	217,550,081	215,595,151	1,394,840
488017	INGRESOS PROPIOS DE ENTIDADES PARA ESTATALES 2017	INGRESOS PROPIOS	18.13	137,470,721	148,308,345	95,361,041	55,945,304
578017	REASIGNACIONES DE RECURSOS FEDERALES ORDINARIAS SECRETARIA DE EDUCACION PUBLICA	FEDERAL	54.10	410,137,212	411,190,281	318,487,485	54,722,778
<b>FUENTES DE FINANCIAMIENTO</b>							
5697116	PROGRAMA PARA EL DESARROLLO PROFESIONAL DOCENTE (PRODEP) 2016	FEDERAL	0.00	0	14,533,288	6,407,814	74,344
1149304	DOCCENCA EN EDUCACION SUPERIOR LICENCIATURA	FEDERAL	0.00	0	355,000	280,096	0
0720216	PROGRAMA DE APOYO AL DESARROLLO DE LA EDUCACION SUPERIOR 2016	FEDERAL	0.00	0	0	0	0
0420116	PROGRAMA INTEGRAL DE FORTALECIMIENTO INSTITUCIONAL (PIFI) 2016	FEDERAL	0.00	0	51,415,034	30,428,117	20,865,616
3655116	CARRERA DOCENTE 2016	FEDERAL	0.00	0	695	0	685
0857117	PROGRAMA PARA EL DESARROLLO PROFESIONAL DOCENTE (PRODEP) 2017	FEDERAL	0.00	0	9,208,381	2,739,843	6,488,439
1118204	DOCCENCA EN EDUCACION SUPERIOR LICENCIATURA	FEDERAL	0.00	0	640,625	0	640,625
0658117	CARRERA DOCENTE 2017	FEDERAL	0.00	0	5,883,587	5,982,788	811
0658917	FORTALECIMIENTO DE LA CALIDAD EDUCATIVA 2017	FEDERAL	0.00	0	35,451,259	1,954,432	33,486,827

GOBIERNO DEL ESTADO DE CHIHUAHUA  
SEGUIMIENTO A LAS METAS DEL PROGRAMA OPERATIVO ANUAL  
Cierre Anual 2017

Ultima Actualización: 31/12/2017  
Hoja No. 2 de 2  
Fecha Impresión: 16/02/2018  
PRORPEP-101

421-UNIVERSIDAD AUTONOMA DE CHIHUAHUA

118304 / EX101/ DOCENTES EN EDUCACION SUPERIOR LICENCIATURA / EDUCACION

PROPOSITO  
Alumnos y alumnas que concluyen su educación superior

FIN Contribuir a la calidad de la enseñanza y formación integral de los alumnos en educación superior mediante la mejora de los resultados académicos

Referencia	Resumen Narrativo	Presupuesto Autorizado	Presupuesto Modificado	Ocho Acumulado	Unidad de Medida	Meta del Objetivo			Meta de Beneficiarios			Avance Acumulado Anual de la Meta del Objetivo			Avance Acumulado Anual de la Meta de Beneficiarios							
						Valor Programado	Reprogramado	Valor	Clasificación	% Valor Logrado vs Programado	% Valor Logrado vs Reprogramado	Valor Programado	Reprogramado	Valor Logrado	% Valor Logrado vs Programado	% Valor Logrado vs Reprogramado	Valor Logrado	Valor Reprogramado	Valor Logrado	% Valor Logrado vs Programado	% Valor Logrado vs Reprogramado	Mujeres
CO1	Tutorías impartidas	37,347,590	37,634,140	19,646,975	ALUMNOS	14,220.00	14,220.00	14,220.00	CONSTANTE	101%	101%	27,206	14,220	14,282	53%	101%	7,240	7,163				
CO101	Realización del programa de tutorías	37,347,590	37,694,140	19,546,976	PROFESORES DE TIEMPO COMPLETO	655.00	655.00	655.00	CONSTANTE	125%	125%	27,306	655	820	3%	125%	316	504				
CO2	Estimular al desempeño docente	676,962,171	607,116,662	632,667,327	PROFESORES DE TIEMPO COMPLETO	387.00	387.00	387.00	CONSTANTE	95%	95%	27,206	387	386	1%	95%	148	220				
CO201	Implementación del (Ejercicio) Académico	676,952,171	697,099,490	531,330,614	PROFESORES DE TIEMPO COMPLETO	778.00	778.00	778.00	CONSTANTE	102%	102%	27,306	778	791	3%	102%	305	486				
CO202	Realización de cursos y talleres de actualización y capacitación académica		86,665,293	32,362,750	DOCENTE	1,845.00	1,845.00	1,845.00	CONSTANTE	99%	99%	27,306	1,845	1,573	6%	99%	677	868				
CO203	Elaborar el número de profesores de tiempo completo con perfil deseable		22,241,669	6,143,963	PROFESORES DE TIEMPO COMPLETO	480.00	480.00	480.00	CONSTANTE	102%	102%	27,306	480	489	2%	102%	181	328				
CO3	Las tecnologías de información y comunicación (TICs) en las actividades académicas	6,269,647	9,265,172	294,060	ALUMNO	30,096.00	30,096.00	30,096.00	CONSTANTE	99%	99%	27,206	30,096	29,743	100%	99%	16,737	14,006				
CO301	Implementación del servicio de internet en la institución educativa	6,369,547	9,365,172	294,050	INSTALACIONES	32.00	32.00	32.00	CONSTANTE	100%	100%	27,306	32	27,237	100%	100%	14,516	12,719				
CO4	Educación integral a los alumnos	36,470,296	49,728,212	23,498,972	ALUMNOS	26,057.00	26,057.00	26,057.00	CONSTANTE	161%	161%	27,306	26,057	26,261	95%	161%	13,990	11,392				
CO401	Realización de actividades deportivas	23,959,225	29,227,742	14,447,059	ALUMNOS	12,761.00	12,761.00	12,761.00	CONSTANTE	105%	105%	27,306	12,761	13,459	49%	105%	6,613	6,846				
CO402	Realización de actividades culturales	11,511,070	11,511,070	9,051,914	ALUMNOS Y ALUMNOS	22,781.00	22,781.00	22,781.00	CONSTANTE	87%	87%	27,306	22,781	19,784	72%	87%	10,908	8,865				
CO403	Realización de movilizaciones estudiantiles e institucionales				ALUMNOS Y ALUMNOS	83.00	83.00	83.00	ACUMULADO	221%	221%	63	63	136	211%	221%	42	27				
					ALUMNOS Y ALUMNOS	151.00	151.00	151.00	ACUMULADO	100%	100%	151	151	163	108%	108%	85	77				
					ALUMNOS Y ALUMNOS	44.00	44.00	44.00	ACUMULADO	93%	93%	44	44	41	93%	93%	17	24				
	<b>Total</b>	<b>778,173,993</b>	<b>695,110,877</b>	<b>676,197,226</b>																		

Justificación de Diferencias Positiva y sus Registros a las Metas Programadas

Título de Confianza  
ME LUIS ALBERTO RAMOS BUSTOS  
Título de Confianza por el Sector  
Lic. Pablo Jaime D.  
SECRETARÍA DE EDUCACIÓN PÚBLICA

GOBIERNO DEL ESTADO DE CHIHUAHUA  
SEGUIMIENTO A LAS METAS DEL PROGRAMA OPERATIVO ANUAL  
Cliente Anual 2017

Última Actualización: 31/12/2017  
Hoja No. 1 de 2  
Fecha Impresión: 16/02/2018  
PRBRREP01

1119098 / ED0101 - DOCENCIA EN EDUCACION SUPERIOR POSGRADO / EDUCACION		Beneficiarios		Mujeres		Hombres		Total	
<p><b>Definición del Programa</b></p> <p>Se cuenta al establecimiento de programas educativos de posgrado y acciones que apoyen la calidad y pertinencia de los servicios para educación superior en posgrado que permitan mejorar calidad y pertinencia a la educación que se brinda. Tiene como propósito particular en los contextos de crisis de un campo específico, a través de especialidades, maestrías, doctorados, etc. El programa de maestrías en filosofía en la modalidad de investigación en línea tiene sus procedimientos para mejorar y promover una mayor participación en los procesos de desarrollo regional a través de la vinculación con los sectores académicos, económicos y políticos.</p>									
Presupuesto Autorizado		Presupuesto Modificado		Gasto		Verificación			
75,721,264		83,915,778		88,626,882		14,046,916			
<b>ALINEACIÓN</b>									
Periodo: 2015-2016									
<p>Alinación al Plan Nacional de Desarrollo</p> <p>EN: México con Educación de Calidad                  Sistema Educativo                  Objetivo: Desarrollar el potencial humano de las mexicanas con excelencia de calidad.                  Línea de Acción: 003 Garantizar que las niñas y programas de estudio sean pertinentes y contribuyan a que los egresados puedan avanzar estandarmente en su trayectoria educativa, al tiempo que desarrollen aprendizajes significativos y competencias que les sirvan a lo largo de la vida.</p>									
<b>FUENTES DE FINANCIAMIENTO</b>									
<b>Clave</b>	<b>Fuente</b>	<b>Origen</b>	<b>Ponorable</b>	<b>Autorizado</b>	<b>Modificado</b>	<b>Gasto</b>	<b>Verificación</b>		
48817	INGRESOS PROPIOS PARA ESTATALES 2017	ESTATAL	8 42	9,317.35	7,516,604	6,639,374	988 430		
37817	REASIGNACIONES DE RECURSOS FEDERALES ORDINARIAS SECRETARIA DE EDUCACION PUBLICA	FEDERAL	60 48	45,492,172	45,058,262	34,128,547	10,331,715		
<b>OTRAS FUENTES DE FINANCIAMIENTO</b>									
<b>Clave</b>	<b>Fuente</b>	<b>Origen</b>	<b>Ponorable</b>	<b>Autorizado</b>	<b>Modificado</b>	<b>Gasto</b>	<b>Verificación</b>		
53318	REASIGNACION DE RECURSOS FEDERALES CONSEJO NACIONAL DE CIENCIA Y TECNOLOGIA 2016	FEDERAL	0 30	0	4,824,728	4,773,280	1 228 348		



GOBIERNO DEL ESTADO DE CHIHUAHUA  
 SEGUIMIENTO A LAS METAS DEL PROGRAMA OPERATIVO ANUAL  
 Cierre Anual 2017

42-UNIVERSIDAD AUTÓNOMA DE CHIHUAHUA

118000 / ED0101 DOCCENCIA EN EDUCACION SUPERIOR POSGRADO EDUCACION

PROPOSITO

Alumnas y alumnos con formación de alto nivel, se desarrollan como profesionistas científicos, tecnológicos y líderes socialmente responsables que tengan capacidad de solucionar, crear e innovar, mediante un uso sustentable de recursos.

FIN Contribuir a la generación y aplicación de conocimiento para dar solución a problemas mediante el fortalecimiento a la investigación, incrementando el desarrollo humano, económico y tecnológico.

Referencia	Resumen Narrativo	Presupuesto Autorizado	Presupuesto Modificado	Gasto Administrado	Unidad de Medida	Meta de Objetivo			Clasificación	Avance Acumulado Anual de la Meta del Objetivo			Meta de Beneficiarios			Avance Acumulado Anual de la Meta de Beneficiarios		
						Valor Programado	Valor Reprogramado	Valor Logrado		% Valor Logrado vs Programado	% Valor Logrado vs Reprogramado	Valor Programado	Valor Reprogramado	Valor Logrado	% Valor Logrado vs Programado	% Valor Logrado vs Reprogramado	Mujeres	Hombres
CO1	Programas de Posgrado y Fomento				PROGRAMAS DE POSGRADO	60.00	60.00	60.00	CONSTANTE	100%	100%	60	2.260	2.260	111%	1.219	1.287	
CO101	Becas COMA-T para estudiantes en programas de posgrado	719,245	719,245	514,511	BECAS	300.00	300.00	300.00	CONSTANTE	112%	112%	30	2,260	2,508	111%	1,219	1,287	
CO2	Grado de habilitación de investigadores en el área de	75,221,354	75,221,354	65,556,926	PROCESOS DE TIEMPO COMPLETO	60.00	60.00	60.00	CONSTANTE	203%	203%	60	122	122	203%	45	77	
CO201	Concepción de tesis de grado	77,245,688	77,245,688	65,041,416	PROFESORES DE TIEMPO COMPLETO	150.00	150.00	116	CONSTANTE	77%	77%	150	116	116	5%	46	70	
					PROFESORES DE TIEMPO COMPLETO	102.00	102.00	110	CONSTANTE	108%	108%	102	110	110	108%	48	64	
					QUERPOS ACADÉMICOS	58.00	58.00	54	CONSTANTE	83%	83%	58	2,260	2,260	100%	1,118	1,142	
					ESTADIAS	55.00	55.00	28	CONSTANTE	47%	47%	751	820	820	108%	316	504	
CO202	Novidad académica y de investigación de PTC	1,686,081	1,686,081	514,511	PRODUCTOS	100.00	100.00	321	CONSTANTE	169%	169%	2,260	2,260	2,260	111%	1,219	1,287	
CO3	Los resultados de las líneas de investigación y generación de artículos	4,224,564	4,224,564	3,756,423	CONVENIOS	28.00	28.00	21	CONSTANTE	75%	75%	2,260	2,260	2,260	111%	1,219	1,287	
CO301	Financiamiento de Proyectos de Investigación	1,316,053	1,316,053	1,152,236	EVENTOS	280.00	280.00	193	CONSTANTE	74%	74%	2,260	2,260	2,260	111%	1,219	1,287	
CO302	División de resultados de investigación en revistas internacionales	1,453,256	1,453,256	1,300,084	ARTICULOS PUBLICADOS	230.00	230.00	264	CONSTANTE	115%	115%	2,260	2,260	2,260	111%	1,219	1,287	
	TOTAL	75,221,354	75,221,354	65,556,926														

Justificación de Diferencia de Avance con Respecto a las Metas Programadas

CO101 Se concierne que en las asignaturas el mismo número de becas en los siguientes años de la administración CO202 El presupuesto del COMA-T en Becas Múltiples se reduce en las Mobilizaciones Administrativas, mientras que Becas, Simposios y otros CO301 Cierta que con un número menor de proyectos que conciben Alumnos, se estiman convenientes, fueron finalizados CO302 Debido a que el presupuesto de este programa, se redujo, por lo que se redujo la asistencia a estos tipos de eventos

ME LUCAS...  
 Director de Planeación y Desarrollo  
 Lic. María...  
 Secretaria de Educación y Cultura

**GOBIERNO DEL ESTADO DE CHIHUAHUA  
SEGUIMIENTO A LAS METAS DEL PROGRAMA OPERATIVO ANUAL  
Cierre Anual 2017**

Ultima Actualización: 31/12/2017  
Hoja No. 1 de 2  
Fecha Impresión: 19/02/2018  
PR09REP101

42-UNIVERSIDAD AUTONOMA DE CHIHUAHUA									
827716 / EN001 INCLUSION Y EQUIDAD EDUCATIVA 2016 / EDUCACION									
Definición del Programa									
<p>Contribuir a mejorar la calidad de los servicios educativos y servicios educativos para generar condiciones de inclusión y equidad, mediante la promoción de acciones que garanticen el logro de aprendizajes, la retención, la motivación y el espíritu emprendedor en el alumnado, así como el desarrollo de competencias para el mundo del trabajo, a través de la implementación de programas educativos, para mejorar la calidad del servicio educativo, permitiendo ampliar la cobertura educativa. Contribuir a ampliar las oportunidades educativas para reducir las brechas de desigualdad educativa y promover la inclusión educativa de personas que se encuentran en situación vulnerable o que tengan alguna discapacidad.</p>									
Resumen del Programa									
Presupuesto Autorizado		Presupuesto Modificado		Gasto		Beneficiarios		Variación	
0		742,500						Presup. Modificado vs. Gasto	
								242,500	
Alimentación al Plan Nacional de Desarrollo									
ALIMENTACIÓN									
Período: 2013-2016									
FUENTES DE FINANCIAMIENTO									
Clave	Fuente	Origen	Porcentaje	Autorizado	Modificado	Gasto	Variación		
OTRAS FUENTES DE FINANCIAMIENTO									
Clave	Fuente	Programa	Origen	Porcentaje	Autorizado	Modificado	Gasto	Variación	
555116	REASIGNACIONES DE RECURSOS FEDERALES SECRETARIA DE EDUCACION PUBLICA 2016	INCLUSION Y EQUIDAD EDUCATIVA 2016	FEDERAL	0.00	0	242,500	0	242,500	
555116	REASIGNACIONES DE RECURSOS FEDERALES SECRETARIA DE EDUCACION PUBLICA 2016		FEDERAL	0.00	0	0	0	0	0

**GOBIERNO DEL ESTADO DE CHIHUAHUA**  
**SEGUIMIENTO A LAS METAS DEL PROGRAMA OPERATIVO ANUAL**  
 Cliente Anual 2017

Última actualización: 31/03/2017  
 Hoja No. 2 de 2  
 Fecha impresión: 16/03/2018  
 PBRREP 011

42-UNIVERSIDAD AUTÓNOMA DE CHIHUAHUA															
8227216 / ECH01 / INCLUSIÓN Y EQUIDAD EDUCATIVA 2016 / EDUCACION															
PROPÓSITO															
Los estudiantes en situación vulnerable son formados de manera integral, desarrollando sus potencialidades personal y profesionalmente con igualdad de oportunidades.															
FIN															
Cobertura a asegurar una mayor cobertura, inclusión y salud educativa entre todos los grupos vulnerables de la población universitaria que reduce la desigualdad de oportunidades mediante una oferta educativa equitativa e incluyente.															
Referencia	Resumen Narrativo	Presupuesto Aprobado	Presupuesto Modificado	Gasto Admitido	Unidad de Medida	Meta del Objetivo			Meta de Beneficiarios			Avance Acumulado Anual de la Meta de Beneficiarios			
						Valor Programado	Valor Reprogramado	Clasificación	Valor Programado	Valor Reprogramado	Valor Logrado	% Valor Logrado vs Programado	% Valor Logrado vs Reprogramado	Valor Logrado	% Valor Logrado vs Programado
CD1	Política de Atención generalista		25,000		POLÍTICA DE ATENCIÓN	2.00	2.00	CONSTANTE	271	271	280	107%	107%	148	145
CD101	Creación de mecanismos de atención		25,000		MECANISMO	1.00	1.00	CONSTANTE	271	271	290	107%	107%	145	145
CD2	Personal Docente capacitado en atención a poblaciones vulnerables		77,500		DOCENTE	60.00	60.00	CONSTANTE	60	60	43	72%	72%	16	27
CD201	Realización de campañas de sensibilización en la comunidad		57,500		CAMPANA	1.00	1.00	CONSTANTE	25,566	25,566	28,743	101%	101%	15,737	14,006
CD202	Realización de Cursos de Capacitación sobre interculturalidad y atención a poblaciones especiales		20,000		CURSOS DE CAPACITACION	1.00	1.00	CONSTANTE	60	60	43	72%	72%	16	27
CD3	Infraestructura educativa adecuada		140,000		ESPACIO	16.00	16.00	CONSTANTE	271	271	290	107%	107%	145	145
CD301	Asignación de mobiliario y equipo para habitación de espacios		140,000		EQUIPO	1.00	1.00	CONSTANTE	271	271	0	0%	0%	0	0
	<b>Total</b>		<b>242,500</b>												

Justificación de Diferencia de Avance en Reporte a las Metas Programadas

Titular de Desempeño

ME LUIS FERRAS FERRAS  
 Rector

Titular de Desempeño: Cátedra de Psicología

Le Pío Cuña Gálvez  
 Secretario de Educación y Bienestar



GOBIERNO DEL ESTADO DE CHIHUAHUA  
 SEGUIMIENTO A LAS METAS DEL PROGRAMA OPERATIVO ANUAL  
 Cliente Anual 2017

Ultima Actualización 31/12/2017  
 Hoja No. 2 de 2  
 Fecha Impresión 18/02/2018  
 PRBREP/01

421-UNIVERSIDAD AUTONOMA DE CHIHUAHUA

6606817 / ED0101 FONDO DE APOYO PARA REFORMAS ESTRUCTURALES DE LAS UNIVERSIDADES PUBLICAS ESTATALES 2017 / EDUCACION

Referencia	Resumen Narrativo	Presupuesto Autorizado	Presupuesto Modificado	Costo Acumulado	Unidad de Medida	Meta del Objeto		Clasificación	Avance Acumulado Anual de la Meta del Objeto		Meta de Beneficiarios		Avance Acumulado Anual de la Meta de Beneficiarios				
						Valor Programado	Valor Reprogramado		Valor Logrado	% Valor Logrado vs Programado	% Valor Logrado vs Reprogramado	Valor Programado	Valor Reprogramado	Valor Logrado	% Valor Logrado vs Programado	% Valor Logrado vs Reprogramado	Mujeres
CO1	Similitudes Académicas de la Universidad Autónoma de Chihuahua		13,535,990		2.00	2.00	CONSTANTE	100%	100%	2	100%	528	528	928	100%	310	618
CO10	Recursos asignados para la atención de problemas estructurales		13,535,990		RECURSOS FINANCIEROS	6,705,184.00	6,705,184.00	CONSTANTE	102%	102%	6,820,828	528	528	100%	100%	310	518
	<b>Total</b>		<b>13,535,990</b>														

PROPÓSITO

La UACh reduce la carga financiera que representa el pago complementario de todo el personal sindicalizado afiliado a través de los fedecombos de los sindicatos

FIN Contribuir a atender las problemáticas estructurales de las IES mediante los fedecombos para la población complementaria del personal sindicalizado

Justificación de Diferencia de Avance con Respecto a las Metas Programadas

Al mes de Noviembre no se ha agotado recurso para las acciones del Componente CO1 y la Actividad CO101

Titular de Dependencia  
 MIE Luis Alberto Escobar Sánchez  
 Titular de Dependencia  
 Lic. Pablo Quiroz García  
 Secretario de Educación y Cultura

GOBIERNO DEL ESTADO DE CHIHUAHUA  
SEGUIMIENTO A LAS METAS DEL PROGRAMA OPERATIVO ANUAL  
Cliente Anual 2017

Ultima Actualización: 31/03/2017  
Hoja No. 1 de 2  
Fecha Impresión: 18/03/2018  
PRRREP/01

441-UNIVERSIDAD AUTÓNOMA DE CHIHUAHUA		7419814 / ESO-001 FONDO DE APORTACIONES MULTIPLES INFRAESTRUCTURA EDUCATIVA SUPERIOR (FAM) 2017 / EDUCACION					
Definición del Programa							
Referencia	Objetivo	Tipos	Beneficiarios				
REFERENCIA	ALUMNOS DE SUPERIOR	ALUMNOS DE SUPERIOR	30,807				
OBJETIVO	ALUMNOS DE SUPERIOR	ALUMNOS DE SUPERIOR	3,887				
POSTERGADA	ALUMNOS DE SUPERIOR	ALUMNOS DE SUPERIOR	3,543				
POTENCIAL	ALUMNOS DE SUPERIOR	ALUMNOS DE SUPERIOR	7,230				
Presupuesto Autorizado		Presupuesto Modificado	Presupuesto Modificado y Ejercido				
0		138,138	2,273				
ALINEACIÓN							
Período: 2013-2018							
<p>Contribución, planeación, construcción y rehabilitación de edificaciones escolares que mejor de educación superior, según las necesidades de cada plantel. Aplica para todas las escuelas públicas y tiene por objeto anual, mejorar y mantener en buen estado físico la infraestructura, así como optimizar el funcionamiento de la misma, con el fin de mejorar los servicios educativos.</p>							
<p>Medida de Educación de Calidad</p> <p>02 Vinculación de la educación con las necesidades sociales y económicas</p> <p>00 Organizar la inclusión y la equidad en el Sistema Educativo.</p> <p>001 Incrementar la cobertura de la educación superior y promover la capacidad instalada de los planteles.</p> <p>001 Incrementar de manera sostenida la cobertura en educación superior, propiciar la vinculación de la educación superior con el mundo laboral y mejorar la calidad de la educación superior.</p>							
ALINEACIÓN al Plan Estatal de Desarrollo							
Período: 2010-2016							
<p>Eje 03 FORMACIÓN PARA LA VIDA</p> <p>01 EDUCACIÓN</p> <p>02 Mejorar las oportunidades de acceso al Sistema Educativo.</p> <p>001 Ampliar la oferta educativa que contribuya a mejorar la cobertura y a abatir los rezagos en los distintos tipos y niveles.</p>							
ALINEACIÓN al Programa Sectorial							
Período: 2010-2018							
<p>P30 PROGRAMA SECTORIAL DE EDUCACIÓN 2011-2018</p> <p>4 PROGRAMA SECTORIAL DE EDUCACIÓN</p> <p>00 PROGRAMA SECTORIAL DE EDUCACIÓN</p> <p>02 Asegurar la equidad y el acceso al servicio educativo a la infancia, juventud y adultos.</p> <p>001 Fortalecer la cobertura del servicio educativo promoviendo un servicio equitativo e incluyente.</p> <p>001 Ampliar la cobertura del servicio de educación superior con arreglo a las necesidades y desarrollo de la región.</p>							
FUENTES DE FINANCIAMIENTO							
Clave	Fuente	Origen	Presentaje	Acreditado	Modificado	Gasto	Verificación
327115	FONDO DE APORTACIONES MULTIPLES INFRAESTRUCTURA EDUCATIVA SUPERIOR (FAM) 2017	FEDERAL	0.00	0	0	138,945	2,273

**GOBIERNO DEL ESTADO DE CHIHUAHUA**  
**SEGUIMIENTO A LAS METAS DEL PROGRAMA OPERATIVO ANUAL**  
**Cierre Anual 2017**

Última Actualización: 31/03/2017  
 Hoja No. 2 de 2  
 Fecha Impresión: 18/02/2018  
 P08R02P101

451-UNIVERSIDAD AUTÓNOMA DE CHIHUAHUA

7410916 / B0101 FONDO DE APORTACIONES MULTIPLES INFRAESTRUCTURA EDUCATIVA SUPERIOR (FAM) 2016 / EDUCACION

PROPÓSITO

Los alumnos y alumnas de la Universidad Autónoma de Chihuahua cubren con espacios educativos adecuados y suficientes.

FIN Contribuir a elevar la cobertura en Educación Superior mediante el incremento de la capacidad de infraestructura instalada en la Universidad Autónoma de Chihuahua

Referencia	Resumen Narrativo	Presupuesto Autorizado	Presupuesto Modificado	Costo Acumulado	Unidad de Medida	Meta del Objeto		Mesa de Beneficiarios		Mesa de Beneficiarios		Avance Acumulado Anual de la Meta de Beneficiarios	
						Valor Programado	Valor Reprogramado	Clasificación	Valor Logrado	% Valor Logrado vs Programado	Valor Programado	Valor Reprogramado	Valor Logrado
C01	Nuevos espacios educativos construidos.	138,198	138,198	138,925	ESPACIOS EDUCATIVOS	3820	3800	CONSTANTE	36	100%			
C0101	Elaboración del proyecto ejecutivo para la construcción de los edificios autorizados en el año 2016.		138,198	138,925	PROYECTOS	2.00	2.00	ACUMULADO	4	200%			
C0102	Licitación de las obras de los proyectos autorizados.				LICITACIONES	2.00	2.00	ACUMULADO	4	200%			
C0103	Compras de materiales para espacios educativos.				RECURSOS FINANCIEROS	57,000,000.00	57,000,000.00	ACUMULADO	59,714,750	105%			
	<b>Total:</b>	<b>138,198</b>	<b>138,198</b>	<b>138,925</b>									

Justificación de Diferencia de Avance con Respecto a las Metas Programadas

AL MES DE AGOSTO DE 2017 EL PROYECTO FAM SUPERIOR 2016 SE ENCUENTRA EN EL SEGUIMIENTO QUE SE REALIZÓ DEL PRIMER TRIMESTRE 2017, A LA FECHA SE ENCUENTRA SU RECURSOS ACUMULADOS POR LO TANTO SE DA SEGUIMIENTO EN EL PRESENTE INFORME EN CEROS.

Título de Dependencia

SECRETARÍA DE EDUCACIÓN  
 Rector  
 Títulos de Dependencia: Cabeza de Sector

Lic. Pablo Cuaron Ceballos  
 Secretario de Educación

GOBIERNO DEL ESTADO DE CHIHUAHUA  
 SEGUIMIENTO A LAS METAS DEL PROGRAMA OPERATIVO ANUAL  
 Cierre Anual 2017

Ultima Actualización: 31/12/2017  
 Hoja No. 1 de 2  
 Fecha Impresión: 18/02/2018  
 PRBRREP101

421-UNIVERSIDAD AUTONOMA DE CHIHUAHUA		7410516 / E30101 FONDO DE APORTACIONES MULTIPLES INFRAESTRUCTURA EDUCATIVA SUPERIOR (FAM) 2016 / EDUCACION	
<b>Definición del Programa</b>			
Concepto	Programa	Tipos	Total
Construcción, equipamiento, acondicionamiento y rehabilitación de infraestructura física de planteles escolares del nivel de educación superior, según las necesidades de cada plantel. Aplica para todas las escuelas públicas y tiene por objeto ampliar, mejorar y mantener en buen estado físico la infraestructura, así como optimizar el funcionamiento de la misma, que permita mantener instalaciones dignas.	ALUMNOS DE SUPERIOR ALUMNOS DE SUPERIOR ALUMNOS DE SUPERIOR ALUMNOS DE SUPERIOR	1,188 2,783 1,188 2,783 15,264 14,530	3,871 3,871 29,794 0
Presupuesto Autorizado		Presupuesto Modificado	Utilizado
0		41,378,259	36,560,136
Gasto		Gasto	Verificado
4,816,103		4,816,103	36,560,136
<b>ALINEACIÓN</b>			
Periodo: 2013-2016			
<p>Objetivo 001 Incrementar de manera sostenida la cobertura en educación superior, a través de la oferta de programas de grado, maestría y doctorado, en modalidad presencial y virtual, en áreas de alta demanda y con vocación de servicio, en el marco de la política educativa del Estado de Chihuahua.</p>			
Periodo: 2010-2016			
<p>Objetivo 001 Incrementar de manera sostenida la cobertura en educación superior, a través de la oferta de programas de grado, maestría y doctorado, en modalidad presencial y virtual, en áreas de alta demanda y con vocación de servicio, en el marco de la política educativa del Estado de Chihuahua.</p>			
Periodo: 2010-2016			
<b>FUENTES DE FINANCIAMIENTO</b>			
Origen	Porcentaje	Autorizado	Gasto
FEDERAL	100.00	0	0
FEDERAL	0.00	41,378,259	36,560,136

421-UNIVERSIDAD AUTONOMA DE CHIHUAHUA		7410516 / E30101 FONDO DE APORTACIONES MULTIPLES INFRAESTRUCTURA EDUCATIVA SUPERIOR (FAM) 2016 / EDUCACION	
<b>Definición del Programa</b>			
Concepto	Programa	Tipos	Total
Construcción, equipamiento, acondicionamiento y rehabilitación de infraestructura física de planteles escolares del nivel de educación superior, según las necesidades de cada plantel. Aplica para todas las escuelas públicas y tiene por objeto ampliar, mejorar y mantener en buen estado físico la infraestructura, así como optimizar el funcionamiento de la misma, que permita mantener instalaciones dignas.	ALUMNOS DE SUPERIOR ALUMNOS DE SUPERIOR ALUMNOS DE SUPERIOR ALUMNOS DE SUPERIOR	1,188 2,783 1,188 2,783 15,264 14,530	3,871 3,871 29,794 0
Presupuesto Autorizado		Presupuesto Modificado	Utilizado
0		41,378,259	36,560,136
Gasto		Gasto	Verificado
4,816,103		4,816,103	36,560,136
<b>ALINEACIÓN</b>			
Periodo: 2013-2016			
<p>Objetivo 001 Incrementar de manera sostenida la cobertura en educación superior, a través de la oferta de programas de grado, maestría y doctorado, en modalidad presencial y virtual, en áreas de alta demanda y con vocación de servicio, en el marco de la política educativa del Estado de Chihuahua.</p>			
Periodo: 2010-2016			
<p>Objetivo 001 Incrementar de manera sostenida la cobertura en educación superior, a través de la oferta de programas de grado, maestría y doctorado, en modalidad presencial y virtual, en áreas de alta demanda y con vocación de servicio, en el marco de la política educativa del Estado de Chihuahua.</p>			
Periodo: 2010-2016			
<b>FUENTES DE FINANCIAMIENTO</b>			
Origen	Porcentaje	Autorizado	Gasto
FEDERAL	100.00	0	0
FEDERAL	0.00	41,378,259	36,560,136



**GOBIERNO DEL ESTADO DE CHIHUAHUA**  
**SEGUIMIENTO A LAS METAS DEL PROGRAMA OPERATIVO ANUAL**  
 Cliente Anual 2017

Última Actualización: 31/12/2017  
 Hoja No. 2 de 2  
 Fecha Impresión: 18/02/2018  
 PBRREP101

451-UNIVERSIDAD AUTÓNOMA DE CHIHUAHUA

7410516 / ED0101 FONDO DE APORTACIONES MULTIPLES INFRAESTRUCTURA EDUCATIVA SUPERIOR (FAIM) 2016 / EDUCACION

FIN

Contribuir a elevar la cobertura en Educación Superior mediante el incremento de la capacidad de infraestructura instalada en la Universidad Autónoma de Chihuahua

PROPOSITO

Los alumnos y alumnas de la Universidad Autónoma de Chihuahua cursaran con espacios educativos adecuados y suficientes

Referencia	Resumen Narrativo	Presupuesto Autorizado	Presupuesto Modificado	Costo Acumulado	Unidad de Medida	Meta del Objetivo		Clasificación		Avance Acumulado Anual de la Meta del Objetivo		Meta de Beneficiarios		Avance Acumulado Anual de la Meta de Beneficiarios		
						Valor Programado	Valor Reprogramado	Valor Logrado	% Valor Logrado vs Programado	Valor Programado	% Valor Logrado vs Reprogramado	Valor Programado	% Valor Logrado vs Reprogramado	Valor Logrado	% Valor Logrado vs Reprogramado	Mujeres
C01	Nuevos espacios construidos		41,379,259	4,819,103	ESPACIOS EDUCATIVOS	6500	6500	CONSTANTE	10	10%	52,365,176	4,192	4,192	3,001	72%	1,469
C010	Inversión comprometida espacios educativos		41,379,259	4,819,103	RECURSOS FINANCIEROS	61,086,138.00	61,086,138.00	ACUMULADO	88%	88%	52,365,176	4,192	4,192	3,586	85%	1,783
	<b>Total</b>		<b>41,379,259</b>	<b>4,819,103</b>												

Justificación de Diferencia de Avance en Respuesta a las Metas Programadas

Los recursos asignados a FAIM 2016 que quedaron por ejercitar al cierre del ejercicio fiscal 2017 se ejercitarán al 100% comprometidos, se ejercitarán en el año fiscal 2018, en virtud de que por la mayoría autorizada de compra de bienes de equipo se procedió que cubriera en tiempos para su entrega consumada y pagada conforme avances

Valor de Desembolso

ME Luis Enriquez Rodríguez  
 Director Operativo Jurídico y Sector

Lic. Pedro Cuervo Guzmán  
 Secretario de Educación Superior




**GOBIERNO DEL ESTADO DE CHIHUAHUA**  
**SEGUIMIENTO A LAS METAS DEL PROGRAMA OPERATIVO ANUAL**  
 Cliente Anual 2017

Ultima Actualización: 31/12/2017  
 Hoja No. 2 de 2  
 Fecha Impresión: 16/02/2018  
 PRSREP/01

44-UNIVERSIDAD AUTÓNOMA DE CHIHUAHUA														
7410817 / EBO101 FONDO DE APORTACIONES MULTIPLES INFRAESTRUCTURA EDUCATIVA SUPERIOR (FAM) 2017 / EDUCACION														
PROPÓSITO Los alumnos y alumnas de la Universidad Autónoma de Chihuahua cuentan con espacios educativos adecuados y suficientes														
Subproyecto	Resumen Narrativo	Presupuesto Autorizado	Presupuesto Modificado	Cargo Asignado	Meta del Objetivo		Clasificación	Avance Acumulado Anual de la Meta del Objetivo		Meta de Beneficiarios		Avance Acumulado Anual de la Meta de Beneficiarios		
					Valor Programado	Valor Reprogramado		Valor Logrado	% Valor Logrado vs Reprogramado	Valor Programado	Valor Reprogramado	Valor Logrado	% Valor Logrado vs Reprogramado	
CO1	Nuevos espacios educativos	102,730,236	49,423,721	32,423,711	67.00	18.00	CONSTANTE	0	0%	ALUMNOS Y ALUMNOS	28,686	1,513	1,513	100%
CO101	Inversión comprometida para espacios educativos	102,730,236	49,423,721	32,423,711	81,055,515.00	44,318,540.84	CONSTANTE	10,229,889	17%	ALUMNOS Y ALUMNOS	28,566	1,513	1,513	100%
CO2	Espacios educativos equipados		2,814,730		41.00	41.00	CONSTANTE	1	2%	ALUMNOS Y ALUMNOS	431	431	431	100%
CO201	Inversión comprometida para equipamiento		2,814,730		5,000,000.00	5,000,000.00	CONSTANTE	23,700	0%	ALUMNOS Y ALUMNOS	431	431	431	100%
	<b>Total</b>	<b>102,730,236</b>	<b>52,238,450</b>	<b>32,423,711</b>										

**Justificación de Diferencia de Avance en Recursos a las Metas Programadas**

Los recursos asignados a FAM SUBPROYECTO 2017 que quedan por ejecutar al cierre del año fiscal 2017 se encuentran al 100% comprometidos, se ejercen en el año fiscal 2018, esto en virtud de que por la misma razón que los recursos se manejan programados que corrigen tiempos para su correcta conclusión y pagas conforme avances

  
 MIE Luis Alfonso Flores  
 Rector  
 Facultad de Ciencias Exactas e Ingeniería  
 Universidad de Chihuahua

Lic. Pablo Cuatrecasas  
 Secretario de Educación y Cultura

**GOBIERNO DEL ESTADO DE CHIHUAHUA  
SEGUIMIENTO A LAS METAS DEL PROGRAMA OPERATIVO ANUAL  
Cierre Anual 2017**

Ultima Actualización: 31/12/2017  
Hoja No. 1 de 2  
Fecha Impresión: 18/02/2018  
PRORREP 101

421-UNIVERSIDAD AUTONOMA DE CHIHUAHUA									
7419817 / ER0101 FONDO DE APORTACIONES MULTIPLES INFRAESTRUCTURA EDUCATIVA MEDIA SUPERIOR (FAM) 2017 / EDUCACION									
Beneficiarios									
Definición del Programa									
Programa para la conservación, equipamiento, construcción y rehabilitación de infraestructura física de planteles superiores, según las necesidades de cada plantel. Aplica para todas las escuelas públicas y tiene por objeto ampliar, mejorar y mantener en buen estado físico la infraestructura, así como optimizar el funcionamiento de la misma, que permita mantener en establecimientos dignos.									
Alineación al Plan Nacional de Desarrollo									
ALINEACIÓN									
Periodo: 2013-2018									
FUENTES DE FINANCIAMIENTO									
Clave	Fuente	Origen	Porcentaje	Autorizado	Modificado	Gasto	Variación		
248117	FONDO DE APORTACIONES MULTIPLES INFRAESTRUCTURA EDUCATIVA MEDIA SUPERIOR (FAM) 2017	FEDERAL	0.00	0	94,803	0	94,803	0	0

GOBIERNO DEL ESTADO DE CHIHUAHUA  
SEGUIMIENTO A LAS METAS DEL PROGRAMA OPERATIVO ANUAL  
Cliente Anual 2017

Ultima Actualizacion 3/11/2017  
Hoja No 2 de 3  
Fecha Impresión 16/03/2016  
PDR02P-01

421-UNIVERSIDAD AUTONOMA DE CHIHUAHUA	
7419617 / EDO101 FONDO DE APORTACIONES MULTIPLES INFRAESTRUCTURA EDUCATIVA MEDIA SUPERIOR (FAMI) 2017 / EDUCACION	

Referencia	Resumen Narrativo	Presupuesto Autorizado	Presupuesto Modificado	Costo Acumulado	Unidad de Medida	Meta del Objeto		Categorización	Avance Acumulado Anual de la Meta del Objeto		Meta de Beneficiarios		Avance Acumulado Anual de la Meta de Beneficiarios					
						Valor Programado	Valor Reprogramado		Valor Logrado	% Valor Logrado vs Reprogramado	% Valor Logrado vs Reprogramado	Valor Programado	Valor Reprogramado	Valor Logrado	% Valor Logrado vs Reprogramado	Mujeres	Hombres	
001	Equipamiento y mobiliario suficiente.		84,903		EQUIPAMIENTO	2,00	0.00	CONSTANTE	44,231	88%	100%	ALUMNOS Y ALUMNOS ALUMNADO Y ALUMNOS	413	413	397	96%	128	272
CO101	Adquisición de recursos para adquirir renovar equipo y mobiliario		84,903		RECURSOS FINANCIEROS	64,682.35	46,782.80	CONSTANTE	44,231	68%	85%	ALUMNOS Y ALUMNOS ALUMNADO Y ALUMNOS	413	413	397	96%	128	272
	<b>Total</b>		<b>84,903</b>															

PROPORIO  
Los alumnos y las alumnas de media superior de la Universidad Autónoma de Chihuahua cuentan con espacios adecuados

Se cumplió la cobertura en educación media superior mediante espacios de calidad para el aprendizaje

Justificación de Diferencia de Avance de Valor con Respecto a la Meta Programada  
Se cumplió la meta programada al 100% en la adquisición de un equipamiento más para el Programa Educativo de Enseñanza Central con Bachillerato, por lo tanto un ahorro, motivo el cual se reportó en el campo programado. Se cumplió más de los avances reportados.

Titular de Copromovido  
ME LOSY ANTES PROPIETARIO  
DIRECCIÓN OPERATIVA CARRERA PASTOR  
Lic. Pablo Cárdenas González  
Secretaría de Estudios y Asesoría



**GOBIERNO DEL ESTADO DE CHIHUAHUA**  
**SEGUIMIENTO A LAS METAS DEL PROGRAMA OPERATIVO ANUAL**  
**Cierre Anual 2017**

Última Actualización: 31/12/2017  
 Hoja No. 2 de 2  
 Fecha Impresión: 16/02/2018  
 PBRSEP/01

44-UNIVERSIDAD AUTÓNOMA DE CHIHUAHUA														
778117 / B0401 PROGRAMA DE INVERSIÓN DE LA UNIVERSIDAD AUTÓNOMA DE CHIHUAHUA 2017 / EDUCACIÓN														
PROPOSITO														
Los alumnos y alumnas matriculados en la Universidad Autónoma de Chihuahua cuentan con espacios suficientes														
Referencia	Resumen Narrativo	Presupuesto Autorizado	Presupuesto Modificado	Costo Acumulado	Meta de Medida		Meta de Objetivo		Meta de Beneficiarios		Avance Acumulado Anual de la Meta del Objetivo		Avance Acumulado Anual de la Meta de Beneficiarios	
					Valor Programado	Valor Reprogramado	Valor Programado	Valor Reprogramado	Valor Programado	Valor Reprogramado	Valor Logrado	% Valor Logrado vs Programado	Valor Logrado	% Valor Logrado vs Programado
001	Exposiciones Adquiridas para la Educación Superior	12,653,736	12,653,736	6,863,986	1.00	1.00	ACUMULADO	1	100%	100%	29,686	29,686	101%	16,237
00101	Asignación de recursos para construcción de espacios de equipamiento de espacios	12,653,736	12,653,736	6,863,986	3.00	3.00	ACUMULADO	13	433%	433%	29,686	29,686	101%	16,237
00102	Asignación de recursos para equipamiento de espacios	12,653,736	12,653,736	6,863,986	11,733,668.00	11,733,668.00	ACUMULADO	9,570,400	82%	82%	29,586	29,586	101%	15,737
	<b>Total</b>	<b>12,653,736</b>	<b>12,653,736</b>	<b>6,863,986</b>	<b>888,878.00</b>	<b>888,878.00</b>	<b>ACUMULADO</b>	<b>4,383,638</b>	<b>483%</b>	<b>483%</b>	<b>29,586</b>	<b>29,586</b>	<b>101%</b>	<b>15,982</b>

Justificación de Diferencia de Avance con Respecto a las Metas Programadas

CO102, CO103, CO2, CO201, CO203 Primer trimestre se dio seguimiento según línea base, debido a que no se cuenta con corte de información al mes de marzo

Cófigura a las unidades por el valor acumulado en beneficiarios con la siguiente tabla la cual se presenta en el primer trimestre, por lo tanto hay seguimiento de beneficiarios en trimestre actual

Tribunal de Cuentas Públicas  
 MEXICANA PARA EL  
 Poder  
 Tribunal de Cuentas Públicas  
 Le. Pablo Cuaron Guzman  
 Secretario de Educación y Bienestar

**GOBIERNO DEL ESTADO DE CHIHUAHUA**  
**RECURSOS DESTINADOS PARA LA IGUALDAD DE MUJERES Y HOMBRES**  
**Seguimiento de Acciones al Cierre Anual 2017**

Ultima Actualización 31/12/2017  
 Hoja No. 1 de 2  
 PRBRREP557

421 - UNIVERSIDAD AUTONOMA DE CHIHUAHUA

1117000 / E30101 APOYO INSTITUCIONAL AL SISTEMA EDUCATIVO / EDUCACION

Definición del Programa		Beneficiarios / Población Objetivo				
		Población	Tipo	M	H	Total
Asegurar la calidad de los servicios educativos mediante la disposición permanente y oportuna de los recursos humanos, materiales y financieros necesarios para la operación del sistema educativo estatal, incluye actividades de la administración central y unidades de apoyo académico-administrativo, así como de planeación, organización, dirección, evaluación, control y rendición de cuentas, todo bajo los principios de eficacia, calidad y economía.		OBJETIVO	ALUMNOS Y ALUMNOS	15,415	14,151	29,566
		<b>Recursos Destinados para la Igualdad de Mujeres y Hombres</b>				
		Presupuesto Autorizado	Ejercicio Acumulado	Variación Anual		
		453,600	122,469.31	331,130.69		

**ALINEACIÓN**

Alineación al Plan Nacional de Desarrollo		Periodo	2013-2018
Eje	N3	México con Educación de Calidad	
Tema	ET	México con Educación de Calidad	
Subtema	00	México con Educación de Calidad	
Objetivo	000	México con Educación de Calidad	
Estrategia	002	Estrategia II. Gobierno Cercano y Moderno.	
Línea de Acción	004	Fortalecer los mecanismos, instrumentos y prácticas de evaluación y acreditación de la calidad de la educación media superior y superior, tanto de los programas escolarizados como de los programas de educación mixta y no escolarizada.	

Alineación al Plan Estatal de Desarrollo		Periodo	2017-2021
Eje	E1	Desarrollo Humano y Social	
Tema	-		
Subtema	-		
Objetivo	15	Fomentar la transparencia y la rendición de cuentas del sector educativo para garantizar su eficacia.	
Estrategia	01	Garantizar la transparencia administrativa a través de una política proactiva que facilite al público el acceso a la información.	
Línea de Acción	01	Asegurar el apoyo institucional a todos los niveles y modalidades educativas para mejorar la administración y gestión de los planteles.	

Descripción	Recursos 2017			Avance Anual de la Meta	
	Destinados	Ejercido Anual	Logrado	Acumulada	
Capacitación sobre Código de Ética. **Nota: Según anteproyecto de presupuesto de USR/RH, dichas acciones están sujetas a cambios según disponibilidad presupuestal y según los montos autorizados para dichas acciones.	30,000	0	0	0	0
Diplomado en Responsabilidad Social Universitaria (RSU) 3era. Generación. **Nota: Según anteproyecto de presupuesto de USR/RH, dichas acciones están sujetas a cambios según disponibilidad presupuestal y según los montos autorizados para dichas acciones.	189,300	0	0	0	0




**GOBIERNO DEL ESTADO DE CHIHUAHUA**  
**RECURSOS DESTINADOS PARA LA IGUALDAD DE MUJERES Y HOMBRES**  
**Seguimiento de Acciones al Cierre Anual 2017**

Ultima Actualización 31/12/2017  
 Hoja No. 2 de 2  
 PRBREP557

421 - UNIVERSIDAD AUTONOMA DE CHIHUAHUA

1117000 / E30101 APOYO INSTITUCIONAL AL SISTEMA EDUCATIVO / EDUCACION

Descripción	Observaciones	Recursos 2017		Ejercido Anual	Avance Anual de la Meta	
		Destinados	Logrados		Logrado	Acumulada
Investigación basada en Proyectos Sociales. **Nota: Según anteproyecto de presupuesto de USR/RH, dichas acciones están sujetas a cambios según disponibilidad presupuestal y según los montos autorizados para dichas acciones.		189,300	24.77	46,883	24.77	24.77
Curso para la formación de voluntariado a nivel UACH. **Nota: Según anteproyecto de presupuesto de USR/RH, dichas acciones están sujetas a cambios según disponibilidad presupuestal y según los montos autorizados para dichas acciones.	No se conto con presupuesto para dicha acción.	30,000	0	0	0	0
Pláticas de Violencia en el Noviazgo. Nota: Según anteproyecto de presupuesto de USR/RH, dichas acciones están sujetas a cambios según disponibilidad presupuestal y según los montos autorizados para dichas acciones.	Se realizaron conferencias correspondientes al tema Violencia en el noviazgo Beneficiando a 438 estudiantes, de los cuales 243 son Mujeres y 195 son Hombres	15,000	503.91	75,586	503.91	503.91

Titular de Dependencia  
  
 ME Luis Alberto Fierro Ramirez  
 Rector

Titular de Dependencia Cabeza de Sector  
  
 Lic. Pablo Cuarón Salgado  
 Secretario de Educación y Deporte

**GOBIERNO DEL ESTADO DE CHIHUAHUA**  
**RECURSOS DESTINADOS PARA LA IGUALDAD DE MUJERES Y HOMBRES**  
**Seguimiento de Acciones al Cierre Anual 2017**

<b>421 - UNIVERSIDAD AUTONOMA DE CHIHUAHUA</b>										
<b>1118304 / E30101 DOCENCIA EN EDUCACION SUPERIOR LICENCIATURA / EDUCACION</b>										
<b>Definición del Programa</b>										
Se orienta a las acciones y proyectos que permiten la correcta prestación y regulación de los servicios para educación superior en licenciatura, que aporten mayor calidad a la educación que se brinda en nivel superior universitario o profesional asociado, licenciatura y universitaria.		Población	Tipo	Beneficiarios / Población Objetivo				Total		
		OBJETIVO	ALUMNO	14,297	13,009			27,306		
		<b>Recursos Destinados para la Igualdad de Mujeres y Hombres</b>								
		Presupuesto Autorizado	Ejercicio Acumulado		Variación Anual					
		557,908	629,029.52		-71,121.52					
<b>ALINEACIÓN</b>										
<b>Alineación al Plan Nacional de Desarrollo</b>										
Periodo 2013-2018										
Eje Tema Subtema Objetivo Estrategia Línea de Acción	N3 01 00 001 003 007	México con Educación de Calidad Educación Desarrollar el potencial humano de los mexicanos con educación de calidad. Garantizar que los planes y programas de estudio sean pertinentes y contribuyan a que los estudiantes puedan avanzar exitosamente en su trayectoria educativa, al tiempo que desarrollen aprendizajes significativos y competencias que les sirvan a lo largo de la vida. Reformar el esquema de evaluación y certificación de la calidad de los planes y programas educativos en educación media superior y superior.								
<b>Alineación al Plan Estatal de Desarrollo</b>										
Periodo 2017-2021										
Eje Tema Subtema Objetivo Estrategia Línea de Acción	E1 - 14 02 02	Desarrollo Humano y Social - Fortalecer la innovación científica y tecnológica en las instituciones educativas, para contribuir al desarrollo económico y la competitividad del estado. Impulsar la investigación científica, el desarrollo tecnológico y la formación de capital humano de alto nivel en el sector educativo para transitar hacia una sociedad del conocimiento. Fomentar la calidad y la acreditación de instituciones de educación superior ante órganos nacionales e internacionales para propiciar la mejora continua de las mismas.								

Descripción	Recursos 2017		Avance Anual de la Meta	
	Destinados	Ejercido Anual	Logrado	Acumulada
En el Proyecto de Transversalización de la Equidad de Género en la Universidad Autónoma de Chihuahua se autorizó la Meta 1: Garantizar que la educación en todos sus niveles se realice en el marco de la igualdad entre mujeres y hombres y se cree conciencia de la necesidad de eliminar toda forma de discriminación. Cabe mencionar que dicho recurso autorizado fue dentro del Programa de Fortalecimiento de la Calidad Educativa el cual es de ámbito federal y mismo que complementa la operación de nuestro programa presupuestario estatal.	95,000	140,000	147.37	147.37
En el Proyecto de Transversalización de la Equidad de Género en la				

**GOBIERNO DEL ESTADO DE CHIHUAHUA**  
**RECURSOS DESTINADOS PARA LA IGUALDAD DE MUJERES Y HOMBRES**  
**Seguimiento de Acciones al Cierre Anual 2017**

Ultima Actualización 31/12/2017  
 Hoja No. 2 de 2  
 PRBRREP557

421 - UNIVERSIDAD AUTONOMA DE CHIHUAHUA

1118304 / E30101 DOCENCIA EN EDUCACION SUPERIOR LICENCIATURA / EDUCACION

Descripción	Observaciones	Recursos 2017		Avance Anual de la Meta Logrado	Acumulada
		Destinados	Ejercido Anual		

Universidad Autónoma de Chihuahua se autorizó la Meta 2: Capacitar y sensibilizar a la comunidad universitaria sobre los derechos humanos, la igualdad, equidad y violencia de género a través de pláticas, foros, talleres y congresos en vinculación con las diferentes instituciones y asociaciones expertos en la materia. Cabe mencionar que dicho recurso autorizado fue dentro del Programa de Fortalecimiento de la Calidad Educativa el cual es de ámbito federal y mismo que complementa la operación de nuestro programa presupuestario estatal.

462,908

489,030

105.64

105.64

Titular de Dependencia

ME Luis Alberto Fierro Ramírez  
 Rector

Titular de Dependencia Cabeza de Sector

Lic. Pablo Cuatón Salinas  
 Secretario de Educación y Deporte

**GOBIERNO DEL ESTADO DE CHIHUAHUA**  
**SEGUIMIENTO DE METAS DE INDICADORES**  
**Presentados al Honorable Congreso del Estado**  
**Cierre Anual 2017**

Última Actualización 31/12/2017  
 Hoja No. 1 de 3  
 PRBRREP104

421-UNIVERSIDAD AUTONOMA DE CHIHUAHUA

1117000/E30101 - APOYO INSTITUCIONAL AL SISTEMA EDUCATIVO / EDUCACION

**DATOS DEL PROGRAMA**

Definición del programa	Beneficiarios				
	Población	Tipo	M	H	Total
Asegurar la calidad de los servicios educativos mediante la disposición permanente y oportuna de los recursos humanos, materiales y financieros necesarios para la operación del sistema educativo estatal, incluye actividades de la administración central y unidades de apoyo académico-administrativo, así como de planeación, organización, dirección, evaluación, control y rendición de cuentas, todo bajo los principios de eficacia, calidad y economía.	OBJETIVO	ALUMNOS Y ALUMNOS	15,415	14,151	29,566
	<b>Recursos del Programa</b>				
	<b>Presupuesto Autorizado</b>		<b>Presupuesto Modificado</b>	<b>Gasto</b>	<b>Variación Presup. Modificado vs Gasto</b>
	376,787,786		409,051,953	261,534,594	147,517,358

**ALINEACIÓN**

Periodo 2010-2016

Alineación al Plan Estatal de Desarrollo

**GOBIERNO DEL ESTADO DE CHIHUAHUA**  
**SEGUIMIENTO DE METAS DE INDICADORES**  
**Presentados al Honorable Congreso del Estado**  
**Cierre Anual 2017**

Última Actualización 31/12/2017  
 Hoja No. 2 de 3  
 PRBRREP104

421-UNIVERSIDAD AUTONOMA DE CHIHUAHUA

1117000/E30101 - APOYO INSTITUCIONAL AL SISTEMA EDUCATIVO / EDUCACION

**DATOS DEL PROGRAMA**

Definición del programa		Beneficiarios			
Objetivo	Tipo	M	H	Total	
OBJETIVO	ALUMNAS Y ALUMNOS	15,415	14,151	29,566	
<b>Recursos del Programa</b>					
Presupuesto Autorizado		Presupuesto Modificado	Gasto	Variación Presup. Modificado vs Gasto	
376,787,766		409,051,953	261,534,584	147,517,368	

**DATOS DEL INDICADOR**

Nivel	Resumen Narrativo
COMPONENTE	Gestión para Resultados implementada

Nombre del Indicador	Descripción del Indicador	Fórmula	Descripción de la Fórmula	Unidad de Medida	Tipo	Dimensión	Frecuencia
Porcentaje de programas presupuestarios en Pbr	Expresa el número de programas presupuestario en Pbr en relación al total	$(PPbr/TPP)*100$	Programas Presupuestarios dentro del Presupuesto basado en Resultados en relación al Total de Programas Presupuestarios por cien.	Porcentual	ESTRATEGICO	CALIDAD	ANUAL

**Línea Base y Meta del Indicador**

Frecuencia	Descripción de las Variables	Unidad de Medida	Valor Inicial	Valor Programado	Línea Base	Meta
ANUAL	PPbr - Programas presupuestarios en Pbr	PROGRAMAS PBR	8,00	8,00	100,00	100,00
	TPP - Total de programas presupuestarios	PROGRAMAS PRESUPUESTARIOS	8,00	8,00		

**SEGUIMIENTO AL INDICADOR**

Periodo	Descripción de las Variables	Resultado de la Meta	
		Valor Logrado	Acumulado
ACUMULADO ANUAL	PPbr-Programas presupuestarios en Pbr	10,00	100
	TPP- Total de programas presupuestarios	10,00	

**Justificación de Diferencia de Avance con Respecto a las Metas Programadas**

**GOBIERNO DEL ESTADO DE CHIHUAHUA  
SEGUIMIENTO DE METAS DE INDICADORES  
Presentados al Honorable Congreso del Estado  
Cierre Anual 2017**

Última Actualización 31/12/2017  
Hoja No. 3 de 3  
PRBRREP104

421-UNIVERSIDAD AUTONOMA DE CHIHUAHUA

1117000/E30101 - APOYO INSTITUCIONAL AL SISTEMA EDUCATIVO / EDUCACION

**DATOS DEL PROGRAMA**

**Definición del programa**

Asegurar la calidad de los servicios educativos mediante la disposición permanente y oportuna de los recursos humanos, materiales y financieros necesarios para la operación del sistema educativo estatal, incluye actividades de la administración central y unidades de apoyo académico-administrativo, así como de planeación, organización, dirección, evaluación, control y rendición de cuentas, todo bajo los principios de eficacia, calidad y economía.

**Beneficiarios**


Población	Tipo	M	H	Total
OBJETIVO	ALUMNOS Y ALUMNOS	15,415	14,151	29,566
<b>Recursos del Programa</b>				
Presupuesto Autorizado		Presupuesto Modificado	Gasto	Variación Presup. Modificado vs Gasto
376,787,786		409,051,953	261,534,584	147,517,368

Titular de Dependencia



ME Luis Alberto Herro Ramírez  
Recor

Titular de Dependencia Cabeza de Sector



Lic. Pablo Cuarón Galindo  
Secretario de Educación y Deporte

**GOBIERNO DEL ESTADO DE CHIHUAHUA**  
**SEGUIMIENTO DE METAS DE INDICADORES**  
**Presentados al Honorable Congreso del Estado**  
**Cierre Anual 2017**

Última Actualización 31/12/2017  
 Hoja No. 1 de 3  
 PRBRREP104

421-UNIVERSIDAD AUTONOMA DE CHIHUAHUA

1117400/E30101 - VINCULACION CON SECTORES PRODUCTIVOS, SOCIALES Y EDUCATIVOS / EDUCACION

**DATOS DEL PROGRAMA**

**Definición del programa**

Fortalecer la vinculación de las instituciones educativas de todos los niveles con los sectores productivos, sociales y gubernamentales según corresponda, para garantizar que los egresados y los programas educativos cumplan con las expectativas de pertinencia implementados en la currícula académica de acuerdo a las características propias de cada institución, buscando satisfacer las necesidades académicas y laborales de los egresados para el desarrollo académico y tecnológico esperado por los sectores involucrados.

**Beneficiarios**

Población	Tipo	M	H	Total
OBJETIVO	ALUMNAS Y ALUMNOS	15,415	14,151	29,566
<b>Recursos del Programa</b>				
<b>Presupuesto Autorizado</b>		<b>Presupuesto Modificado</b>	<b>Gasto</b>	<b>Variación Presup. Modificado vs Gasto</b>
40,527,979		40,416,376	28,471,469	11,944,908

**ALINEACIÓN**

Periodo 2010-2016

Alineación al Plan Estatal de Desarrollo

**GOBIERNO DEL ESTADO DE CHIHUAHUA**  
**SEGUIMIENTO DE METAS DE INDICADORES**  
**Presentados al Honorable Congreso del Estado**  
**Cierre Anual 2017**

Última Actualización 31/12/2017  
 Hoja No. 2 de 3  
 PRBRREP104

421-UNIVERSIDAD AUTONOMA DE CHIHUAHUA

**1117400/E30701 - VINCULACION CON SECTORES PRODUCTIVOS, SOCIALES Y EDUCATIVOS / EDUCACION**

**DATOS DEL PROGRAMA**

Definición del programa	Beneficiarios				
	Población	Tipo	M	H	Total
Fortalecer la vinculación de las instituciones educativas de todos los niveles con los sectores productivos, sociales y gubernamentales según corresponda, para garantizar que los egresados y los programas educativos cumplan con las expectativas de pertinencia implementados en la currícula académica de acuerdo a las características propias de cada institución, buscando satisfacer las necesidades académicas y laborales de los egresados para el desarrollo académico y tecnológico esperado por los sectores involucrados.	OBJETIVO	ALUMNAS Y ALUMNOS	15,415	14,151	29,566
	<b>Recursos del Programa</b>				
	<b>Presupuesto Autorizado</b>	<b>Presupuesto Modificado</b>	<b>Gasto</b>	<b>Variación Presup. Modificado vs Gasto</b>	
	40,527,979	40,416,376	28,471,469	11,944,908	

**DATOS DEL INDICADOR**

Nivel	Resumen Narrativo
FIN	Contribuir a la vinculación del sector educativo con su entorno mediante un capital humano mejor preparado para las necesidades del mercado con la demanda laboral.

Nombre del Indicador	Descripción del Indicador	Fórmula	Descripción de la Fórmula	Unidad de Medida	Tipo	Dimensión	Frecuencia
Porcentaje de empleadores satisfechos con el desempeño de los egresados	Muestra el porcentaje de empleadores satisfechos con el desempeño de los egresados en relación al total de empleadores encuestados	$(ESEG / TEE) * 100$	Número de Empleadores Satisfechos con el desempeño de los Egresados entre el Total de Empleadores Encuestados por cien	Porcentual	ESTRATEGICO	EFICACIA	BIANUAL

**Línea Base y Meta del Indicador**

Frecuencia	Descripción de las Variables	Unidad de Medida		Valor Inicial	Valor Programado	Línea Base	Meta
		EMPRESA	EMPRESA				
BIANUAL 1	ESEG - Número de empleadores satisfechos con el desempeño de los egresados	EMPRESA	EMPRESA	485.00	500.00	89.48	87.72
	TEE - Total de empleadores encuestados	EMPRESA	EMPRESA	542.00	570.00		

**SEGUIMIENTO AL INDICADOR**

Periodo	Descripción de las Variables	Resultado de la Meta	
		Valor Logrado	Acumulado
ACUMULADO ANUAL	ESEG-Número de empleadores satisfechos con el desempeño de los egresados	323.00	92
	TEE- Total de empleadores encuestados	351.00	

**Justificación de Diferencia de Avance con Respecto a las Metas Programadas**



**GOBIERNO DEL ESTADO DE CHIHUAHUA**  
**SEGUIMIENTO DE METAS DE INDICADORES**  
**Presentados al Honorable Congreso del Estado**  
**Cierre Anual 2017**

Última Actualización 31/12/2017  
 Hoja No. 3 de 3  
 PRBRREP104

421-UNIVERSIDAD AUTONOMA DE CHIHUAHUA

1117400/E30101 - VINCULACION CON SECTORES PRODUCTIVOS, SOCIALES Y EDUCATIVOS / EDUCACION

**DATOS DEL PROGRAMA**

Definición del programa	Beneficiarios				
	Población	Tipo	M	H	Total
Fortalecer la vinculación de las instituciones educativas de todos los niveles con los sectores productivos, sociales y gubernamentales según corresponda, para garantizar que los egresados y los programas educativos cumplan con las expectativas de pertinencia implementados en la currícula académica de acuerdo a las características propias de cada institución, buscando satisfacer las necesidades académicas y laborales de los egresados para el desarrollo académico y tecnológico esperado por los sectores involucrados.	OBJETIVO	ALUMNAS Y ALUMNOS	15,415	14,151	29,566
	<b>Recursos del Programa</b>				
	<b>Presupuesto Autorizado</b>	<b>Presupuesto Modificado</b>	<b>Gasto</b>	<b>Variación</b>	<b>Presup. Modificado vs Gasto</b>
	40,527,979	40,416,376	28,471,469		11,944,908

Titular de Dependencia

ME Luis Alberto Fierro Ramirez  
 Rector

Titular de Dependencia Cabeza de Sector

Lic. Pablo Cuarón Galindo  
 Secretario de Educación y Deporte

**GOBIERNO DEL ESTADO DE CHIHUAHUA  
SEGUIMIENTO DE METAS DE INDICADORES  
Presentados al Honorable Congreso del Estado  
Cierre Anual 2017**

Última Actualización 31/12/2017  
Hoja No. 1 de 3  
PRBRREP104

421-UNIVERSIDAD AUTONOMA DE CHIHUAHUA

1118204/E30101 - COBERTURA EN EDUCACION SUPERIOR LICENCIATURA / EDUCACION

**DATOS DEL PROGRAMA**

**Definición del programa**

Se orienta a las acciones y proyectos de regulación, desarrollo, promoción y prestación de servicios educativos que otorguen mayores oportunidades de acceso a la educación superior a nivel superior universitario o profesional asociado, licenciatura y universitaria para las y los alumnos.

**Beneficiarios**

Población	Tipo	M	H	Total
OBJETIVO	ALUMNO	5,726	5,066	10,782

**Recursos del Programa**

Presupuesto Autorizado	Presupuesto Modificado	Gasto	Variación Presup. Modificado vs Gasto
604,359,156	701,992,746	433,327,709	268,665,037

**ALINEACIÓN**

Periodo 2010-2016

Alineación al Plan Estatal de Desarrollo

**GOBIERNO DEL ESTADO DE CHIHUAHUA**  
**SEGUIMIENTO DE METAS DE INDICADORES**  
**Presentados al Honorable Congreso del Estado**  
**Cierre Anual 2017**

Última Actualización 31/12/2017  
 Hoja No. 2 de 3  
 PRBRREP104

421-UNIVERSIDAD AUTONOMA DE CHIHUAHUA

**1118204/E30101 - COBERTURA EN EDUCACION SUPERIOR LICENCIATURA / EDUCACION**

**DATOS DEL PROGRAMA**

<b>Definición del programa</b> Se orienta a las acciones y proyectos de regulación, desarrollo, promoción y prestación de servicios educativos que otorguen mayores oportunidades de acceso a la educación superior a nivel superior universitario o profesional asociado, licenciatura y universitaria para las y los alumnos.	<b>Beneficiarios</b>			
	<b>Población</b>	<b>Tipo</b>	<b>M</b>	<b>H</b>
	OBJETIVO	ALUMINO	5,726	5,056
	<b>Total</b>			<b>10,782</b>
<b>Recursos del Programa</b>				
<b>Presupuesto Autorizado</b>	<b>Presupuesto Modificado</b>	<b>Gasto</b>	<b>Variación Presup. Modificado vs Gasto</b>	
604,359,156	701,992,746	433,327,709	268,665,037	

**DATOS DEL INDICADOR**

**Resumen Narrativo**

<b>Nivel</b>	
<b>PROPOSITO</b>	Las y los alumnos acceden a los servicios de educación superior

<b>Nombre del Indicador</b>	<b>Descripción del Indicador</b>	<b>Fórmula</b>	<b>Descripción de la Fórmula</b>	<b>Unidad de Medida</b>	<b>Tipo</b>	<b>Dimensión</b>	<b>Frecuencia</b>
Porcentaje de alumnas y alumnos aceptados en el servicio de educación superior.	Mide el número de alumnas y alumnos aceptados respecto a la cantidad de alumnos que presentaron exámen ceneval	$(AC / AEC) * 100$	Número de Alumnas y Alumnos Aceptados en el servicio de educación superior entre Alumnas y Alumnos que presentaron Examen Ceneval por cien	Porcentual	ESTRATEGICO	EFICIENCIA	ANUAL

**Línea Base y Meta del Indicador**

<b>Frecuencia</b>	<b>Descripción de las Variables</b>	<b>Unidad de Medida</b>	<b>Valor Inicial</b>	<b>Valor Programado</b>	<b>Línea Base</b>	<b>Meta</b>
ANUAL	AC - Número de alumnas y alumnos aceptados en el servicio de educación superior	ALUMNOS	10,304.00	10,782.00	80.92	78.20
	AEC - Alumnas y alumnos que presentaron exámen ceneval	ALUMNOS	12,734.00	13,787.00		

**SEGUIMIENTO AL INDICADOR**

<b>Periodo</b>	<b>Descripción de las Variables</b>	<b>Resultado de la Meta</b>	
		<b>Valor Logrado</b>	<b>Acumulado</b>
ACUMULADO ANUAL	AC-Número de alumnas y alumnos aceptados en el servicio de educación superior	10,543.00	83
	AEC-Alumnas y alumnos que presentaron exámen ceneval	12,734.00	

**Justificación de Diferencia de Avance con Respecto a las Metas Programadas**

**GOBIERNO DEL ESTADO DE CHIHUAHUA  
SEGUIMIENTO DE METAS DE INDICADORES  
Presentados al Honorable Congreso del Estado  
Cierre Anual 2017**

Última Actualización 31/12/2017  
Hoja No. 3 de .3  
PRBRREP104

421-UNIVERSIDAD AUTONOMA DE CHIHUAHUA

118204/E30101 - COBERTURA EN EDUCACION SUPERIOR LICENCIATURA / EDUCACION

**DATOS DEL PROGRAMA**

Definición del programa	Beneficiarios			
	Población	Tipo	M	H
Se orienta a las acciones y proyectos de regulación, desarrollo, promoción y prestación de servicios educativos que otorguen mayores oportunidades de acceso a la educación superior a nivel superior universitario o profesional asociado, licenciatura y universitaria para las y los alumnos.	OBJETIVO	ALUMNO	5,726	5,056
	<b>Total</b>			<b>10,782</b>
	Recursos del Programa			
	Presupuesto Autorizado	Presupuesto Modificado	Gasto	Variación Presup. Modificado vs Gasto
	604,359,156	701,992,746	433,327,709	268,665,037

Titular de Dependencia

ME Luis Alberto Fierro Ramirez  
Recor

Titular de Dependencia Cabeza de Sector

Lic. Pablo Cuarón Galindo  
Secretario de Educación y Deporte

**GOBIERNO DEL ESTADO DE CHIHUAHUA**  
**SEGUIMIENTO DE METAS DE INDICADORES**  
**Presentados al Honorable Congreso del Estado**  
**Cierre Anual 2017**

Última Actualización 31/12/2017  
 Hoja No. 1 de 4  
 PRBRREP104

421-UNIVERSIDAD AUTONOMA DE CHIHUAHUA

1118304/IE30101 - DOCENCIA EN EDUCACION SUPERIOR LICENCIATURA / EDUCACION

**DATOS DEL PROGRAMA**

<b>Definición del programa</b> Se orienta a las acciones y proyectos que permiten la correcta prestación y regulación de los servicios para educación superior en licenciatura, que aporten mayor calidad a la educación que se brinda en nivel superior universitario o profesional asociado, licenciatura y universitaria.	<b>Beneficiarios</b>		
	<b>Población</b>	<b>Tipo</b>	<b>Mi</b>
	OBJETIVO	ALUMNO	14,297
	<b>Total</b>		13,009
<b>Recursos del Programa</b>			<b>Variación</b>
<b>Presupuesto Autorizado</b>	<b>Presupuesto Modificado</b>	<b>Gasto</b>	<b>Presup. Modificado vs Gasto</b>
758,179,993	895,113,577	675,197,225	219,916,352

**ALINEACIÓN**

Periodo 2010-2016

Alineación al Plan Estatal de Desarrollo

**GOBIERNO DEL ESTADO DE CHIHUAHUA**  
**SEGUIMIENTO DE METAS DE INDICADORES**  
**Presentados al Honorable Congreso del Estado**  
**Cierre Anual 2017**

Última Actualización 31/12/2017  
 Hoja No. 2 de 4  
 PRBRREP104

421-UNIVERSIDAD AUTONOMA DE CHIHUAHUA

1118304/E30101 - DOCENCIA EN EDUCACION SUPERIOR LICENCIATURA / EDUCACION

**DATOS DEL PROGRAMA**

<b>Definición del programa</b> Se orienta a las acciones y proyectos que permiten la correcta prestación y regulación de los servicios para educación superior en licenciatura, que aporten mayor calidad a la educación que se brinda en nivel superior universitario o profesional asociado, licenciatura y universitaria.	<b>Beneficiarios</b>	
	<b>Población</b> OBJETIVO	<b>Tipo</b> ALUMINO
	<b>M</b> 14,297	<b>H</b> 13,009
	<b>Total</b> 27,306	
	<b>Recursos del Programa</b>	
	<b>Presupuesto Autorizado</b> 758,179,993	<b>Presupuesto Modificado</b> 895,113,577
	<b>Gasto</b> 675,197,225	<b>Variación Presup. Modificado vs Gasto</b> 219,916,352

**DATOS DEL INDICADOR**

<b>Nivel</b>	Resumen Narrativo
<b>PROPOSITO</b>	Alumnas y alumnos que concluyen su educación superior

<b>Nombre del Indicador</b>	<b>Descripción del Indicador</b>	<b>Fórmula</b>	<b>Descripción de la Fórmula</b>	<b>Unidad de Medida</b>	<b>Tipo</b>	<b>Dimensión</b>	<b>Frecuencia</b>
Porcentaje de las y los egresados de programas educativos reconocidos por su buena calidad	Mide el porcentaje de las y los alumnos que terminaron su formación académica en programas educativos reconocidos por su buena calidad	$(AE\_PEBC/ AE) * 100$	Total de alumnas y alumnos egresados de Programas Educativos reconocidos por su Buena Calidad en relación al total de Alumnos Egresados por cien.	Porcentual	ESTRATEGICO	EFICIENCIA	ANUAL

**Línea Base y Meta del Indicador**

<b>Frecuencia</b>	<b>Descripción de las Variables</b>	<b>Unidad de Medida</b>	<b>Valor Inicial</b>	<b>Valor Programado</b>	<b>Línea Base</b>	<b>Meta</b>
ANUAL	AE_PEBCC - Total de Alumnas y Alumnos Egresados de Programas Educativos reconocidos por su Buena Calidad	EGRESADOS	3,266.00	2,162.00	92.89	92.51
	AE - Total de alumnas y alumnos egresados	EGRESADOS	3,516.00	2,337.00		

**SEGUIMIENTO AL INDICADOR**

<b>Periodo</b>	<b>Descripción de las Variables</b>	<b>Valor Logrado</b>	<b>Resultado de la Meta</b>
ACUMULADO ANUAL	AE_PEBCC- Total de Alumnas y Alumnos Egresados de Programas Educativos reconocidos por su Buena Calidad	3,454.00	Acumulado 97
	AE- Total de alumnas y alumnos egresados	3,546.00	

**Justificación de Diferencia de Avance con Respecto a las Metas Programadas**

**GOBIERNO DEL ESTADO DE CHIHUAHUA**  
**SEGUIMIENTO DE METAS DE INDICADORES**  
**Presentados al Honorable Congreso del Estado**  
**Cierre Anual 2017**

Última Actualización 31/12/2017  
 Hoja No. 3 de 4  
 PRBRREP104

421-UNIVERSIDAD AUTONOMA DE CHIHUAHUA

1118304/E30101 - DOCENCIA EN EDUCACION SUPERIOR LICENCIATURA / EDUCACION

**DATOS DEL PROGRAMA**

Definición del programa	Beneficiarios				
	Población	Tipo	M	H	Total
Se orienta a las acciones y proyectos que permiten la correcta prestación y regulación de los servicios para educación superior en licenciatura, que aporten mayor calidad a la educación que se brinda en nivel superior universitario o profesional asociado, licenciatura y universitaria.	OBJETIVO	ALUMNO	14,297	13,009	27,306
	<b>Recursos del Programa</b>				
	Presupuesto Autorizado	Presupuesto Modificado	Gasto	Variación	Presup. Modificado vs Gasto
	758,179,993	895,113,577	875,197,225		219,916,352

**DATOS DEL INDICADOR**

Nivel	Resumen Narrativo
COMPONENTE	Las tecnologías de información y comunicaciones (TICs) implementadas en el desarrollo de competencias

Nombre del Indicador	Descripción del Indicador	Fórmula	Descripción de la Fórmula	Unidad de Medida	Tipo	Dimensión	Frecuencia
Porcentaje de alumnas y alumnos con acceso a las Tecnologías de Información y Comunicaciones	Muestra el número de alumnas y alumnos de nivel TSU, LIC Y POSG con acceso a las TIC'S en la institución	$(AA \cdot TIC / MT) * 100$	Total de alumnas y alumnos con acceso a TIC'S en relación a la Matrícula Total por cien.	Porcentual	GESTION	CALIDAD	ANUAL

**Línea Base y Meta del Indicador**

Frecuencia	Descripción de las Variables		Valor Inicial	Valor Programado	Línea Base	Meta
	AA-TIC - Total de alumnas y alumnos con acceso a TIC'S	MT - Matrícula total	ALUMNO	ALUMNO		
ANUAL			29,566.00	30,060.00	100.00	100.00
			29,566.00	30,060.00		

**SEGUIMIENTO AL INDICADOR**

Periodo	Descripción de las Variables	Resultado de la Meta	
		Valor Logrado	Acumulado
ACUMULADO ANUAL	AA-TIC-Total de alumnas y alumnos con acceso a TIC'S	29,743.00	100
	MT-Matrícula total	29,743.00	

**Justificación de Diferencia de Avance con Respecto a las Metas Programadas**

**GOBIERNO DEL ESTADO DE CHIHUAHUA**  
**SEGUIMIENTO DE METAS DE INDICADORES**  
**Presentados al Honorable Congreso del Estado**  
**Cierre Anual 2017**

Última Actualización 31/12/2017  
 Hoja No. 4 de 4  
 PRBRREP104


421-UNIVERSIDAD AUTONOMA DE CHIHUAHUA

1118304/E30101 - DOCENCIA EN EDUCACION SUPERIOR LICENCIATURA / EDUCACION

**DATOS DEL PROGRAMA**


Definición del programa	Beneficiarios			Total	
	Población	Tipo	M		H
Se orienta a las acciones y proyectos que permiten la correcta prestación y regulación de los servicios para educación superior en licenciatura, que aporten mayor calidad a la educación que se brinda en nivel superior universitario o profesional asociado, licenciatura y universitaria.	OBJETIVO	ALUMNO	14,297	13,009	27,306
	<b>Recursos del Programa</b>				
	Presupuesto Autorizado	Presupuesto Modificado	Gasto	Variación	Presup. Modificado vs Gasto
	758,179,993	895,113,577	675,197,225		219,916,352

Titular de Dependencia



ME Luis Alberto Fierro Ramirez  
 Rector

Titular de Dependencia Cabeza de Sector



Lic. Pablo Cuarón Salgado  
 Secretario de Educación y Deporte



**GOBIERNO DEL ESTADO DE CHIHUAHUA**  
**SEGUIMIENTO DE METAS DE INDICADORES**  
**Presentados al Honorable Congreso del Estado**  
**Cierre Anual 2017**

Última Actualización 31/12/2017  
 Hoja No. 1 de 3  
 PRBRREP-104

421-UNIVERSIDAD AUTONOMA DE CHIHUAHUA

1118306/E30101 - DOCENCIA EN EDUCACION SUPERIOR POSGRADO / EDUCACION

**DATOS DEL PROGRAMA**

Definición del programa	Beneficiarios				
	Población	Tipo	M	H	Total
Se orienta al establecimiento de programas educativos de posgrado y acciones que permiten la correcta prestación y regulación de los servicios para educación superior en posgrado, que aporten mayor calidad y pertinencia a la educación que se brinda. Tiene como propósito profundizar en los conocimientos dentro de un campo específico, a través de especialidades, maestrías y doctorados. El programa permite el desarrollo de habilidades de investigación en todo tipo de profesionistas para mejorar y propiciar una mayor participación en los procesos de desarrollo regional a través de la vinculación con los distintos sectores sociales, económicos y políticos.	OBJETIVO	ALUMNO	1,118	1,142	2,260
	<b>Recursos del Programa</b>				
	<b>Presupuesto Autorizado</b>		<b>Presupuesto Modificado</b>	<b>Gasto</b>	<b>Variación Presup. Modificado vs Gasto</b>
	75,221,354		83,875,778	69,826,862	14,048,916

**ALINEACIÓN**

Alineación al Plan Estatal de Desarrollo

Periodo 2010-2016

**GOBIERNO DEL ESTADO DE CHIHUAHUA**  
**SEGUIMIENTO DE METAS DE INDICADORES**  
**Presentados al Honorable Congreso del Estado**  
**Cierre Anual 2017**

Última Actualización 31/12/2017  
 Hoja No. 2 de 3  
 PRBRREP104

421-UNIVERSIDAD AUTONOMA DE CHIHUAHUA

1118306/IE30101 - DOCENCIA EN EDUCACION SUPERIOR, POSGRADO / EDUCACION

**DATOS DEL PROGRAMA**

Definición del programa	Beneficiarios				
	Población	Tipo	M	H	Total
Se orienta al establecimiento de programas educativos de posgrado y acciones que permitan la correcta prestación y regulación de los servicios para educación superior en posgrado, que aporten mayor calidad y pertinencia a la educación que se brinda. Tiene como propósito profundizar en los conocimientos dentro de un campo específico, a través de especialidades, maestrías y doctorados. El programa permite el desarrollo de habilidades de investigación en todo tipo de profesiones para mejorar y propiciar una mayor participación en los procesos de desarrollo regional a través de la vinculación con los distintos sectores sociales, económicos y políticos.	OBJETIVO	ALUMNO	1,118	1,142	2,260
	<b>Recursos del Programa</b>				
	<b>Presupuesto Autorizado</b>	<b>Presupuesto Modificado</b>	<b>Gasto</b>	<b>Variación</b>	<b>Presup. Modificado vs Gasto</b>
	75,221,354	83,875,778	69,826,862		14,048,916

**DATOS DEL INDICADOR**

**Resumen Narrativo**

**Nivel**  
 PROPOSITO  
 Alumnas y alumnos con formación de alto nivel, se desarrollan como profesionistas científicos, tecnológicos y líderes socialmente responsables que tengan capacidad de solucionar, crear e innovar, mediante un uso sustentable de recursos

Nombre del Indicador	Descripción del Indicador	Fórmula	Descripción de la Fórmula	Unidad de Medida	Tipo	Dimensión	Frecuencia
Profesionistas egresados de posgrado	Determina el número total de profesionistas egresados de un programa de posgrado de alto nivel en el año actual	PEP	Número de Profesionistas Egresados de Posgrado en el año actual.	Valor Absoluto	ESTRATEGICO	EFICIENCIA	ANUAL


**Línea Base y Meta del Indicador**

Frecuencia	Descripción de las Variables	Unidad de Medida	Valor Inicial	Valor Programado	Línea Base	Meta
ANUAL	PEP - Profesionistas Egresados de posgrado	EGRESADOS	800.00	830.00	800.00	830.00

**SEGUIMIENTO AL INDICADOR**

Periodo	Descripción de las Variables	Resultado de la Meta	
		Valor Logrado	Acumulado
ACUMULADO ANUAL	PEP-Profesionistas Egresados de posgrado	821.00	821

**Justificación de Diferencia de Avance con Respecto a las Metas Programadas**

Titular de Dependencia  
  
 ME Luis Alberto Fierro Ramirez  
 Rector

**GOBIERNO DEL ESTADO DE CHIHUAHUA  
SEGUIMIENTO DE METAS DE INDICADORES  
Presentados al Honorable Congreso del Estado  
Cierre Anual 2017**

Última Actualización 31/12/2017  
Hoja No. 3 de 3  
PRBRREP104

421-UNIVERSIDAD AUTONOMA DE CHIHUAHUA

Titular de Dependencia Cabeza de Sección



Lic. Pablo Cuarón Gallardo  
Secretario de Educación y Deporte

**GOBIERNO DEL ESTADO DE CHIHUAHUA**  
**SEGUIMIENTO DE METAS DE INDICADORES**  
**Presentados al Honorable Congreso del Estado**  
**Cierre Anual 2017**

Última Actualización 31/12/2017  
 Hoja No. 1 de 3  
 PRBRREP104

421-UNIVERSIDAD AUTONOMA DE CHIHUAHUA

7410517/E30101 - FONDO DE APORTACIONES MULTIPLES INFRAESTRUCTURA EDUCATIVA SUPERIOR (FAM) 2017 / EDUCACION

**DATOS DEL PROGRAMA**

Definición del programa	Beneficiarios			
	Población	Tipo	M	H
Construcción, equipamiento, conservación y rehabilitación de infraestructura física de planteles escolares del nivel de educación superior según las necesidades de cada plantel. Aplica para todas las escuelas públicas y tiene por objeto ampliar, mejorar y mantener en buen estado físico la infraestructura, así como optimizar el funcionamiento de la misma, que permita mantener instalaciones dignas.	OBJETIVO	ALUMNOS DE SUPERIOR	15,415	14,151
	<b>Recursos del Programa</b>			
	<b>Presupuesto Autorizado</b>		<b>Presupuesto Modificado</b>	<b>Gasto</b>
	102,730,236		52,238,450	32,423,711
			<b>Variación</b>	<b>Presup. Modificado vs Gasto</b>
			19,814,739	

**ALINEACIÓN**

Periodo 2010-2016

**Alineación al Plan Estatal de Desarrollo**

**GOBIERNO DEL ESTADO DE CHIHUAHUA**  
**SEGUIMIENTO DE METAS DE INDICADORES**  
**Presentados al Honorable Congreso del Estado**  
**Cierre Anual 2017**

Última Actualización 31/12/2017  
 Hoja No. 2 de 3  
 PRBRREP104

421-UNIVERSIDAD AUTONOMA DE CHIHUAHUA

**7410517/E30101 - FONDO DE APORTACIONES MULTIPLES INFRAESTRUCTURA EDUCATIVA SUPERIOR (FAM) 2017 / EDUCACION**

**DATOS DEL PROGRAMA**

Definición del programa	Beneficiarios				
	Población	Tipo	M	H	Total
Construcción, equipamiento, conservación y rehabilitación de infraestructura física de planteles escolares del nivel de educación superior según las necesidades de cada plantel. Aplica para todas las escuelas públicas y tiene por objeto ampliar, mejorar y mantener en buen estado físico la infraestructura, así como optimizar el funcionamiento de la misma, que permita mantener instalaciones dignas.	OBJETIVO	ALUMNOS DE SUPERIOR	15,415	14,151	29,566
	<b>Recursos del Programa</b>				
	<b>Presupuesto Autorizado</b>	<b>Presupuesto Modificado</b>	<b>Gasto</b>	<b>Variación Presup. Modificado vs Gasto</b>	
	102,730,236	52,238,450	32,423,711	19,814,739	

**DATOS DEL INDICADOR**

**Resumen Narrativo**

Los alumnos y alumnas de la Universidad Autónoma de Chihuahua cuentan con espacios educativos adecuados y suficientes

Nivel  
PROPOSITO

Nombre del Indicador	Descripción del Indicador	Fórmula	Descripción de la Fórmula	Unidad de Medida	Tipo	Dimensión	Frecuencia
Porcentaje de alumnos y alumnas beneficiados con construcción de infraestructura educativa	Determina el porcentaje de alumnos y alumnas de la UACH inscritos y que son beneficiados con construcción de espacios educativos en el año actual	$(AB/MRC) * 100$	Alumnos Beneficiados con la onstrucción de espacios educativos en el año actual en relación a la Matrícula con Requerimientos de Construcción por cien.	Porcentual	ESTRATEGICO	EFICIENCIA	ANUAL

**Línea Base y Meta del Indicador**

Frecuencia	Descripción de las Variables	Unidad de Medida		Meta
		Valor Inicial	Valor Programado	
ANUAL	AB - Alumnos y Alumnas beneficiados con espacios educativos construidos en el año actual	3,931.00	1,513.00	100.00
	MRC - Matrícula con requerimiento de construcción en el año actual	3,931.00	1,513.00	

**SEGUIMIENTO AL INDICADOR**

Periodo	Descripción de las Variables	Resultado de la Meta	
		Valor Logrado	Acumulado
ACUMULADO ANUAL	AB-Alumnos y Alumnas beneficiados con espacios educativos construidos en el año actual MRC-Matrícula con requerimiento de construcción en el año actual	0.00 1,513.00	0

**Justificación de Diferencia de Avance con Respecto a las Metas Programadas**

La construcción de la obra destinada con este recurso el edificio de aulas en la Facultad de Ciencias de la Cultura Física ext. Cd. Juárez se encuentra en proceso inicial, por lo tanto, se da seguimiento en ceros

En el mes de noviembre se inicia la construcción de la obra destinada con este recurso edificio de aulas en la Facultad de Ciencias de la Cultura Física ext. Cd. Juárez, por lo tanto, aun no hay beneficiarios y se da seguimiento en ceros.

En el presente mes se dio el monto de anticipo de obra para el inicio de su construcción, por lo tanto, no hay espacios educativos concluidos, se da seguimiento en cero

**GOBIERNO DEL ESTADO DE CHIHUAHUA**  
**SEGUIMIENTO DE METAS DE INDICADORES**  
**Presentados al Honorable Congreso del Estado**  
**Cierre Anual 2017**

Última Actualización 31/12/2017  
 Hoja No. 3 de 3  
 PRBRREP-104


421-JUNIVERSIDAD AUTONOMA DE CHIHUAHUA

7410517/E30101 - FONDO DE APORTACIONES MULTIPLES INFRAESTRUCTURA EDUCATIVA SUPERIOR (FAM) 2017 / EDUCACION

**DATOS DEL PROGRAMA**


Definición del programa	Beneficiarios				Total
	Población	Tipo	M	H	
Construcción, equipamiento, conservación y rehabilitación de infraestructura física de planteles escolares del nivel de educación superior según las necesidades de cada plantel. Aplica para todas las escuelas públicas y tiene por objeto ampliar, mejorar y mantener en buen estado físico la infraestructura, así como optimizar el funcionamiento de la misma, que permita mantener instalaciones dignas.	OBJETIVO	ALUMNOS DE SUPERIOR	15,415	14,151	29,566
	<b>Recursos del Programa</b>				
	Presupuesto Autorizado	Presupuesto Modificado	Gasto	Presup. Modificado vs Gasto	
	102,730,236	52,238,450	32,423,711	19,814,739	

Titular de Dependencia



ME Luis Alberto Fierro Ramírez  
 Rector

Titular de Dependencia Cabeza de Sector



Lic. Pablo Cuarón Galindo  
 Secretario de Educación y Deporte